




Arbeitsblätter zum Ausdrucken von [sofatutor.com](https://www.sofatutor.com)

Partizipien – Bildung und Funktion

Übungen zum Partizip



- ▷ Arten & Bildung
- ▷ Satzgliedfunktionen
- ▷ Übersetzung

- 1 **Vervollständige den Text über die Bildung und Funktion von Partizipien.**
- 2 Bestimme die Partizipformen.
- 3 Gib an, in welchen Sätzen das fett markierte Partizip die Funktion eines Attributs hat.
- 4 Bestimme die Funktion der Partizipien in den lateinischen Sätzen.
- 5 Bestimme das Bezugswort des fett markierten Partizips.
- 6 Vervollständige die Sätze, indem du die richtige Partizipform einsetzt.
- + mit vielen Tipps, Lösungsschlüsseln und Lösungswegen zu allen Aufgaben




Das komplette Paket, **inkl. aller Aufgaben, Tipps, Lösungen und Lösungswege** gibt es für alle Abonnenten von [sofatutor.com](https://www.sofatutor.com)



Vervollständige den Text über die Bildung und Funktion von Partizipien.

Schreibe die richtigen Wörter in die Lücken.



Subjekt

a- und o-

Supin-

gemischten

Attribut

Objekt

Präsens-

Passiv

Aktiv

Aktiv

1

Im Lateinischen gibt es drei Partizipien: das Partizip Präsens¹
(PPA), das Partizip Perfekt² (PPP) und das Partizip Futur
.....³ (PFA).

Jedes Partizip hat eine eigene **Bildung**: Für das PPA nimmt man den
.....⁴stamm und hängt daran die Silben *ns* oder *nt*. Darauf folgen die
Formen der⁵ Deklination.

Für das PPP nimmt man den⁶stamm und hängt daran die
Endungen der⁷ Deklination.

2

Partizipien haben außerdem verschiedene **Funktionen im Satz**: Sie können
.....⁸ sein, also auf die Frage antworten: Wer oder was?

Oder sie sind das⁹ und antworten auf die Frage: Wen oder
was?

Partizipien können auch die Funktion des¹⁰s übernehmen. Dann
geben sie Auskunft über die Eigenschaften von Personen oder Sachen und
beschreiben sie genauer.



Unsere Tipps für die Aufgaben

1
von 6

Vervollständige den Text über die Bildung und Funktion von Partizipien.

1. Tipp

Lies den Text am besten Satz für Satz laut vor dich hin.

Überlege zuerst, welches Wort du selbst statt der Lücke sagen würdest - und suche dann nach dem passenden Kärtchen in der Ablage.

2. Tipp

Achtung bei den Funktionen: Schau genau auf die richtigen **Fragen** bei Subjekt, Objekt und Attribut!




Lösungen und Lösungswege für die Aufgaben

1
von 6

Vervollständige den Text über die Bildung und Funktion von Partizipien.

Lösungsschlüssel: 1: Aktiv // 2: Passiv // 3: Aktiv // 4: Präsens- // 5: gemischten // 6: Supin- // 7: a- und o- // 8: Subjekt // 9: Objekt // 10: Attribut



Präge dir gut ein, wie die Partizipien heißen: Es gibt das **Partizip Präsens Aktiv**, das **Partizip Perfekt Passiv** und das **Partizip Futur Aktiv**. Die Abkürzungen PPA, PPP und PFA helfen dir beim Lernen.

Es ist nämlich wichtig zu wissen, ob ein Partizip **Aktiv oder Passiv** ist, denn davon hängt ab, wie man es übersetzt.

Die Partizipien werden **unterschiedlich gebildet**:

Für das **PPA** nimmst du den Präsensstamm, also den Teil des Verbs, der beim Konjugieren im Präsens immer gleich bleibt. Daran hängst du die Buchstaben *ns* und ab dem Genitiv die Buchstaben *nt* an. Am Ende kommen die Formen der gemischten Deklination: *-is*, *-i*, *-em*, *-e*, ...

Das **PPP** und das **PFA** werden nach der a- und o-Deklination gebildet. Du hängst die Endungen an den so genannten Supinstamm. Der besteht meistens aus dem Präsensstamm und dem Buchstaben *-t* oder *-s*, der an das Ende gehängt wird. Oft ist er aber unregelmäßig - lerne deshalb das PPP immer mit den Stammformen mit!

Partizipien können **unterschiedliche Funktionen** im Satz erfüllen. Sind sie **Subjekt** oder **Objekt**, fragst du wie bei Substantiven: Wer oder was? Und: Wen oder was?

Haben sie die Funktion eines **Attributs**, dann geben sie Auskunft über die Eigenschaften von Personen oder Sachen. Du findest sie, wenn du fragst: Was für ein(-e / -er)?