



Arbeitsblätter zum Ausdrucken von [sofatutor.com](https://www.sofatutor.com)

# Das Subjekt



- 1 Bestimme das Subjekt der folgenden Sätze.
- 2 Führe die Umstellprobe im folgenden Satz durch.
- 3 Bestimme die Satzglieder.
- 4 Bestimme die Aussagen, die zusammenpassen.
- 5 Ermittle, ob das Subjekt in den folgenden Sätzen aus einem Nomen, Pronomen, Eigennamen oder einer Infinitivgruppe besteht.
- 6 Ermittle das Subjekt des Satzes.
- + mit vielen Tipps, Lösungsschlüsseln und Lösungswegen zu allen Aufgaben





Das komplette Paket, inkl. aller Aufgaben, Tipps, Lösungen und Lösungswege gibt es für alle Abonnenten von [sofatutor.com](https://www.sofatutor.com)



## Bestimme das Subjekt der folgenden Sätze.

Markiere das Subjekt.


 Subjekt



Der Apfel sieht lecker aus.



Yoga ist der Lieblingssport von Henry.



Basketballspielen mag ich sehr.



## Unsere Tipps für die Aufgaben

1  
von 6

### Bestimme das Subjekt der folgenden Sätze.

#### 1. Tipp

Ist das Subjekt eine Sache, erfragst du es mit *Was ...?*

---

#### 2. Tipp

Ist das Subjekt eine Person, erfragst du es mit *Wer ...?*

---

#### 3. Tipp

Das Subjekt des Satzes ist in den folgenden Beispielsätzen fett markiert:

- **Sie** spielt.
  - **Die Birne** ist grün.
  - **Die Blumen zu schneiden** war eine gute Idee.
-



## Lösungen und Lösungswege für die Aufgaben

1  
von 6

### Bestimme das Subjekt der folgenden Sätze.

**Lösungsschlüssel:** Subjekt: 1, 5, 11

**Merke,** dass

- das Subjekt immer im Nominativ (1. Fall) steht und du es daher mit *Wer oder was ...?* erfragst,
- du daher bei Personen mit *Wer ...?* und bei Sachen mit *Was ...?* fragst und
- das Subjekt aus einem Nomen (*Apfel*), Eigennamen (*Henry*), Pronomen (*ich*) oder einer Infinitivgruppe (*Sport zu machen*) bestehen kann.