




Arbeitsblätter zum Ausdrucken von [sofatutor.com](https://www.sofatutor.com)


## Die Verneinung mit no

Pablo lee un libro.

Sujeto: Pablo  
Verbo: lee  
complemento:



Necesitas saber



La estructura simple de una oración en español.  
Por ejemplo

- 1 **Gib die richtige Reihenfolge der Wörter an.**
- 2 **Gib die richtigen Aussagen über die spanische Verneinung an.**
- 3 **Bestimme die korrekten Übersetzungen.**
- 4 **Arbeite heraus, um welche Übersetzung es sich handelt.**
- 5 **Entscheide, wie die Verneinung lauten muss.**
- 6 **Erschließe die fehlenden Ausdrücke anhand der Audios.**
- + **mit vielen Tipps, Lösungsschlüsseln und Lösungswegen zu allen Aufgaben**




Das komplette Paket, **inkl. aller Aufgaben, Tipps, Lösungen und Lösungswege** gibt es für alle Abonnenten von [sofatutor.com](https://www.sofatutor.com)



# Gib die richtige Reihenfolge der Wörter an.

Bringe die Wörter in die richtige Reihenfolge, sodass sinnvolle Sätze entstehen.



en <sup>A</sup> matemáticas. <sup>B</sup> la clase <sup>C</sup> No <sup>D</sup> estamos <sup>E</sup> de <sup>F</sup>

RICHTIGE REIHENFOLGE



no <sup>A</sup> aquí <sup>B</sup> Lo <sup>C</sup> siento, <sup>D</sup> fumar. <sup>E</sup> puedes <sup>F</sup>

RICHTIGE REIHENFOLGE



durante <sup>A</sup> podéis <sup>B</sup> el examen. <sup>C</sup> No, <sup>D</sup> no <sup>E</sup> hablar <sup>F</sup>

RICHTIGE REIHENFOLGE



no <sup>A</sup> tengo <sup>B</sup> dinero. <sup>C</sup> mes <sup>D</sup> mucho <sup>E</sup> Este <sup>F</sup>

RICHTIGE REIHENFOLGE



móvil. <sup>A</sup> no <sup>B</sup> Señor, <sup>C</sup> el <sup>D</sup> se puede <sup>E</sup> usar <sup>F</sup> aquí <sup>G</sup>

RICHTIGE REIHENFOLGE



## Unsere Tipps für die Aufgaben

1  
von 6

### Gib die richtige Reihenfolge der Wörter an.

#### 1. Tipp

Denke daran, dass der spanische Satzbau normalerweise **sujeto - verbo - complemento** (Subjekt - Verb - Ergänzung) lautet.

---

#### 2. Tipp

Erinnere dich, **wo no** immer stehen muss.

---



## Lösungen und Lösungswege für die Aufgaben

1  
von 6

### Gib die richtige Reihenfolge der Wörter an.

**Lösungsschlüssel:** No estamos en la clase de matemáticas. // Lo siento, aquí no puedes fumar. // No, no podéis hablar durante el examen. // Este mes no tengo mucho dinero. // Señor, aquí no se puede usar el móvil.

Der **typische Satzbau** im Spanischen lautet **sujeto - verbo - complemento**, also „Subjekt - Verb - Ergänzung“. So bildet man Aussagesätze. Diese kann man ganz leicht verneinen, indem man ein **no** vor das Verb stellt. Möchte man die Verneinung noch weiter betonen, kann man den Satz noch mit **no** einleiten. Dann muss allerdings ein **Komma** zwischen den beiden *nos* stehen.

- *"Lo siento, aquí **no** puedes fumar."* („Tut mir leid, hier kannst du nicht rauchen.“)
- *"**No, no** podéis hablar durante el examen."* („Nein, während der Prüfung dürft ihr nicht reden.“)
- *"Aquí **no** se puede usar el móvil."* („Hier darf man kein Handy benutzen.“)