



Arbeitsblätter zum Ausdrucken von [sofatutor.com](https://www.sofatutor.com)

Fabeln – Merkmale und Aufbau



- 1 **Nenne die Namen der Fabeltiere.**
- 2 Bestimme den Aufbau einer Fabel.
- 3 Bestimme die Eigenschaften der Fabeltiere.
- 4 Ermittle die Merkmale und den Aufbau einer Fabel.
- 5 Arbeite die Lehren heraus, die zu dieser Fabel passen.
- 6 Vervollständige die Informationen zu den Merkmalen von Fabeln.
- + mit vielen Tipps, Lösungsschlüsseln und Lösungswegen zu allen Aufgaben



Das komplette Paket, **inkl. aller Aufgaben, Tipps, Lösungen und Lösungswege** gibt es für alle Abonnenten von [sofatutor.com](https://www.sofatutor.com)



Nenne die Namen der Fabeltiere.

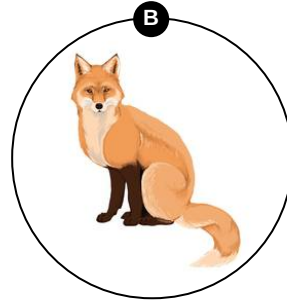

Ordne den passenden Namen zu.


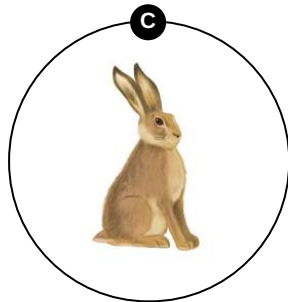
1
Meister Lampe

2
Meister Petz

3
Reineke

4
Adebar







Unsere Tipps für die Aufgaben

1
von 6

Nenne die Namen der Fabeltiere.

1. Tipp

Bei **Meister Petz** handelt es sich um ein sehr großes, bei **Meister Lampe** um ein sehr kleines Tier.

2. Tipp

Man spricht häufig vom „schlauem ...“. Weißt du, welches Tier gemeint ist? In Fabeln heißt es auch häufig **Reineke**.



Lösungen und Lösungswege für die Aufgaben

1
von 6

Nenne die Namen der Fabeltiere.

Lösungsschlüssel: A: 4 // B: 3 // C: 1 // D: 2

Die **Personifikation**, also die Vermenschlichung von Tieren, ist das **wichtigste und auffälligste Merkmal** von **Fabeln**. Manche Tiere kommen in unterschiedlichen Fabeln immer wieder vor und haben immer ähnliche oder gleiche Eigenschaften. Um diese zu unterstreichen, haben viele Tiere auch bezeichnende Namen.

Vielleicht hast du beispielsweise schon einmal vom **Meister Lampe** gehört und weißt, dass es sich um einen **Hasen** handelt. Weitere Tiere, die häufig in Fabeln vorkommen, sind der **Storch Adebar**, der **Fuchs Reineke**, der **Bär Meister Petz**, die **Gans Adelheid** und der **Wolf Isegrim**.