





Arbeitsblätter zum Ausdrucken von [sofatutor.com](https://www.sofatutor.com)

Present Perfect and Present Perfect Progressive

| | |
|--|---|
| <p>present perfect vollendete Gegenwart</p> <p>He has caught three thieves.</p> <p>Proud Fluff with thieves</p>  <p>- Ergebnis</p> | <p>present perfect progressive Verlaufsform der vollendeten Gegenwart</p> <p>He has been chasing them around town.</p>  <p>- Handlung</p> |
|--|---|

- 1 **Entscheide, ob die Verben im present perfect oder present perfect progressive stehen.**
- 2 Bestimme den Unterschied zwischen present perfect und present perfect progressive.
- 3 Bilde das present und das past participle.
- 4 Untersuche die Sätze auf ihre Zeitform und begründe deren Verwendung
- 5 Vervollständige die Sätze mit dem present perfect in der simple- oder progressive-Form.
- 6 Bilde korrekte Sätze mit dem present perfect oder dem present perfect progressive.
- + mit vielen Tipps, Lösungsschlüsseln und Lösungswegen zu allen Aufgaben




Das komplette Paket, **inkl. aller Aufgaben, Tipps, Lösungen und Lösungswege** gibt es für alle Abonnenten von [sofatutor.com](https://www.sofatutor.com)




Entscheide, ob die Verben im present perfect oder present perfect progressive stehen.

Markiere die Verben in den entsprechenden Farben. Benutze verschiedene Farben.



 present perfect

 present perfect progressive

Paula Bennet has been looking all day for something interesting to do, but she hasn't found anything yet. She has tried to get her brother to do something with her, but he has been reading comics – he has finished his fourth one just now. Paula has tried to get her friend Rocco on the phone, but his phone is busy. She has been watching the neighbour's garden for a while, but that has become boring already. She has found some old books in the closet – maybe one of those is interesting?



Unsere Tipps für die Aufgaben

1
von 6

Entscheide, ob die Verben im present perfect oder present perfect progressive stehen.

1. Tipp

Das present perfect progressive beinhaltet immer auch ein Verb mit der Endung *-ing*.

2. Tipp

Achte auf die Signalwörter in den Sätzen. Sie helfen dir, die Zeitform richtig zu bestimmen.



Lösungen und Lösungswege für die Aufgaben

1
von 6

Entscheide, ob die Verben im present perfect oder present perfect progressive stehen.

Lösungsschlüssel: present perfect progressive: 1, 4, 7 // present perfect: 2, 3, 5, 6, 8, 9

Um zu erkennen, um welche Zeitform es sich handelt, musst du wissen, wie die jeweilige Zeitform gebildet wird: Das **present perfect** bildest du mit *have* oder *has* (in der 3. Person Singular) und dem past participle, also der 3. Form des Verbs.

Das **present perfect progressive** bildest du auch mit *have* oder *has* und zusätzlich noch mit *been* und dem Vollverb, an das die Endung *-ing* gehängt wird. Das present perfect progressive kannst du also oft schon an der Kombination aus *been* und einer *-ing*-Form erkennen.

Auch die Signalwörter in den Sätzen *all day*, *yet*, *just now*, *for* und *already* geben dir Hinweise.