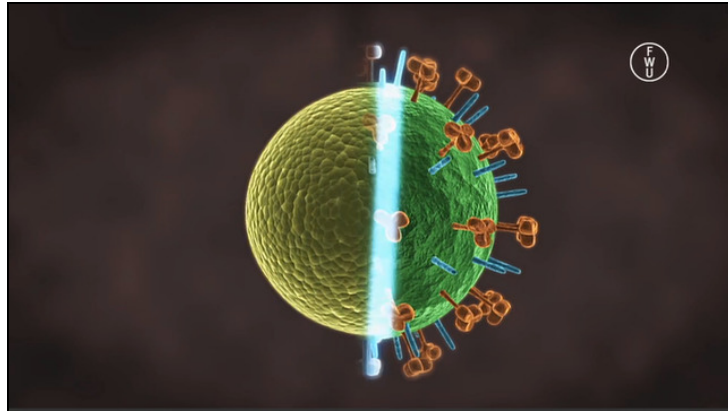




Arbeitsblätter zum Ausdrucken von [sofatutor.com](https://www.sofatutor.com)

Viren: Wie sind Viren aufgebaut



- 1 **Beschreibe die verschiedenen Formen, die Viren haben können.**
- 2 Gib den Aufbau einfacher Viren an.
- 3 Nenne die Funktion der verschiedenen Teile eines Virus.
- 4 Benenne den Zellbestandteil, der Viren fehlt.
- 5 Ordne die Bestandteile des Virus zu.
- 6 Vergleiche Viren und Bakterien miteinander.
- + mit vielen Tipps, Lösungsschlüsseln und Lösungswegen zu allen Aufgaben



Das komplette Paket, **inkl. aller Aufgaben, Tipps, Lösungen und Lösungswege** gibt es für alle Abonnenten von [sofatutor.com](https://www.sofatutor.com)



Beschreibe die verschiedenen Formen, die Viren haben können.


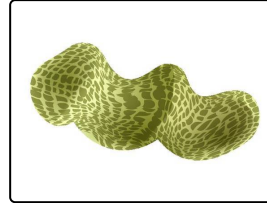
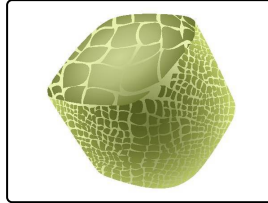

Setze die passenden Begriffe in die Lücken ein.

würfelförmig

fadenförmig

kugelförmig

schraubenförmig



.....1

.....2

.....3

.....4



Unsere Tipps für die Aufgaben

1
von 6

Beschreibe die verschiedenen Formen, die Viren haben können.

1. Tipp

Schrauben besitzen ein typisches Gewinde.



Lösungen und Lösungswege für die Aufgaben

1
von 6

Beschreibe die verschiedenen Formen, die Viren haben können.

Lösungsschlüssel: 1: kugelförmig // 2: würfelförmig // 3: schraubenförmig // 4: fadenförmig

Viren gibt es in vielen Formen.

Neben der Kugelform gibt es Viren, die wie ein Würfel, eine Schraube oder ein Faden aussehen.