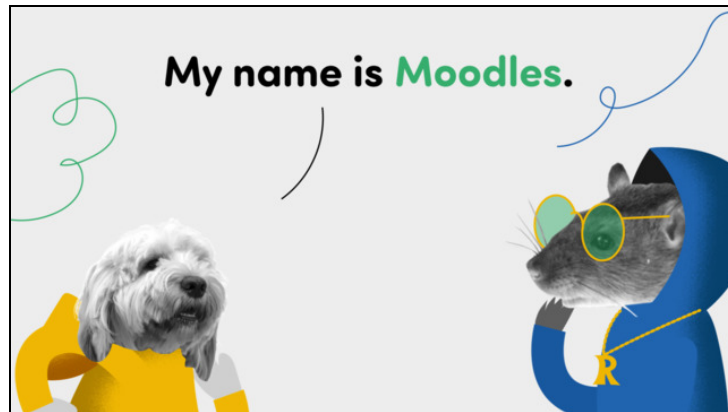




Arbeitsblätter zum Ausdrucken von [sofatutor.com](https://www.sofatutor.com)

A song: What's your name? – Wie heißt du?



- 1 Bestimme die richtigen Begrüßungen.
- 2 Bestimme die Begrüßungsfloskeln.
- 3 Zeige auf, ob es sich um eine Begrüßung oder um eine Art sich vorzustellen handelt.
- 4 Ordne die Wörter zu einem korrekten Satz.
- 5 Vervollständige die Texte.
- 6 Erstelle die richtige englische Übersetzung.
- + mit vielen Tipps, Lösungsschlüsseln und Lösungswegen zu allen Aufgaben




Das komplette Paket, inkl. aller Aufgaben, Tipps, Lösungen und Lösungswege gibt es für alle Abonnenten von [sofatutor.com](https://www.sofatutor.com)




Bestimme die richtigen Begrüßungen.

Wähle die Audiodateien aus, die dazu geeignet sind, sich selbst vorzustellen.




A




sofatutor.at/ep/3Gbp

B




sofatutor.at/ep/3Gbq

C



sofatutor.at/ep/3Gbr

D



sofatutor.at/ep/3Gbs



Unsere Tipps für die Aufgaben

1
von 6

Bestimme die richtigen Begrüßungen.

1. Tipp

Wenn du dich selbst vorstellst, sagst du oft „Hallo“ und danach wie du heißt.

2. Tipp

My name is... bedeutet „mein Name ist“.



Lösungen und Lösungswege für die Aufgaben

1
von 6

Bestimme die richtigen Begrüßungen.

Lösungsschlüssel: A, C

In dieser Übung musst du auswählen, ob die Sätze in den Audios dazu geeignet sind, sich selbst vorzustellen.

Wenn du dich selbst vorstellst, begrüßt du meistens dein Gegenüber und sagst dann, wie du heißt. Zum Beispiel: *"Hey there, my name is Moodles."