



Arbeitsblätter zum Ausdrucken von [sofatutor.com](https://www.sofatutor.com)

Allosaurus



- 1 **Mit welchen Tieren, die du kennst, ist der Allosaurus verwandt? Bestimme.**
- 2 Wie wuchs ein Allosaurus heran? Gib an.
- 3 Was weißt du über den Allosaurus? Beschreibe.
- 4 Welche Aussagen über das Dinosaurierskelett namens "Big Al" sind richtig? Bestimme.
- 5 Was gehört zum Skelett eines Allosaurus? Zeige.
- 6 Welche Dinosaurier kennst du? Zeige.
- + mit vielen Tipps, Lösungsschlüsseln und Lösungswegen zu allen Aufgaben








Das komplette Paket, **inkl. aller Aufgaben, Tipps, Lösungen und Lösungswege** gibt es für alle Abonnenten von [sofatutor.com](https://www.sofatutor.com)



Mit welchen Tieren, die du kennst, ist der Allosaurus verwandt? Bestimme.

Wähle die passenden Tiere aus.





Unsere Tipps für die Aufgaben

1
von 6

**Mit welchen Tieren, die du kennst, ist der Allosaurus verwandt?
Bestimme.**

1. Tipp

Die Knochen des Allosaurus ähneln denen von Vögeln.



Lösungen und Lösungswege für die Aufgaben

1
von 6

Mit welchen Tieren, die du kennst, ist der Allosaurus verwandt? Bestimme.

Lösungsschlüssel: B, D

Der Allosaurier ähnelt Tieren, die du heute kennst. Seine Fortbewegung und seine Oberschenkelknochen ähneln denen von **Vögeln**, insbesondere denen des Vogelstraußes. Außerdem ähnelt sein Schädelknochen dem eines **Krokodils**.