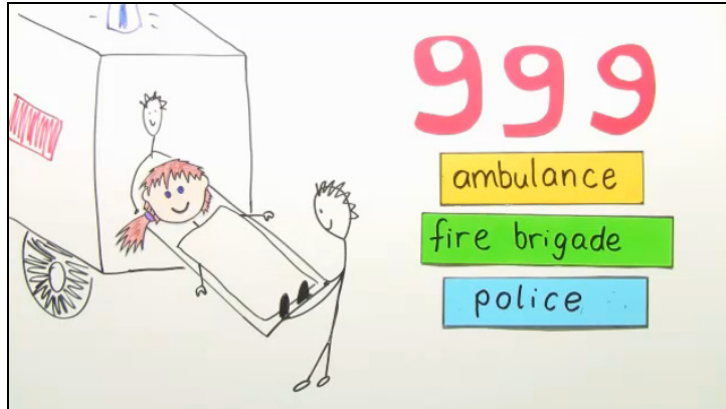




Arbeitsblätter zum Ausdrucken von [sofatutor.com](https://www.sofatutor.com)

Notruf – Emergency Services



- 1 **Ordne die Wörter den Bildern zu.**
- 2 **Nenne die im Notfall wichtigen Begriffe.**
- 3 **Entscheide, welche Sätze zueinander gehören.**
- 4 **Bringe die Satzteile in die richtige Reihenfolge.**
- 5 **Trage die fehlenden Wörter in die Lücken ein.**
- 6 **Fülle die Lücken mit den richtigen Wörtern oder Satzteilen.**
- + **mit vielen Tipps, Lösungsschlüsseln und Lösungswegen zu allen Aufgaben**



Das komplette Paket, **inkl. aller Aufgaben, Tipps, Lösungen und Lösungswege** gibt es für alle Abonnenten von [sofatutor.com](https://www.sofatutor.com)



Ordne die Wörter den Bildern zu.

Ordne die Begriffe zu.

1 doctor

2 broken leg

3 thief

4 ambulance

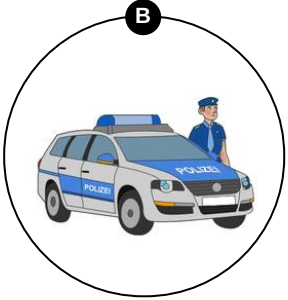
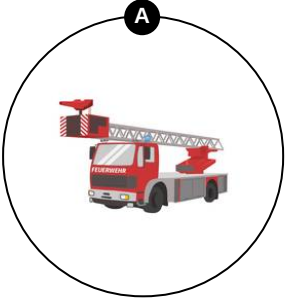
5 water hose

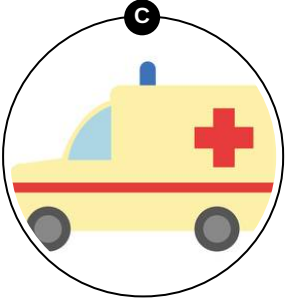
6 fire brigade

7 police

8 fire fighter

9 robber







Unsere Tipps für die Aufgaben

1
von 6

Ordne die Wörter den Bildern zu.

1. Tipp

Jedes Bild hat drei zugehörige Begriffe.

2. Tipp

Die drei Bilder zeigen dir einen Krankenwagen (*ambulance*) mit dem roten Kreuz, ein blaues Polizeiauto (*police*), und ein rotes Feuerwehrauto (*fire brigade*).



Lösungen und Lösungswege für die Aufgaben

1
von 6

Ordne die Wörter den Bildern zu.

Lösungsschlüssel: A: 5, 6, 8 // B: 3, 7, 9 // C: 1, 2, 4

In einer Feuerwehr (*fire brigade*) arbeiten jede Menge Feuerwehrmänner (*firefighters*). Um einen Brand zu löschen, nutzen sie häufig sehr große Wasserschläuche (*water hose*).

Die Polizei (*police*) ist zur Stelle, wenn ein Dieb (*thief*) oder Räuber (*robber*) jemanden beklaut.

Wenn jemand ein gebrochenes Bein (*broken leg*) hat, rufst du besser einen Krankenwagen (*ambulance*) für diese Person. Ein Doktor (*doctor*) kümmert sich dann darum.