



Arbeitsblätter zum Ausdrucken von [sofatutor.com](https://www.sofatutor.com)

Das Rind



- 1 **Stelle dar, wie ein Rind genutzt werden kann.**
- 2 **Nenne wichtige Merkmale von Rindern.**
- 3 **Benenne die am Verdauungsvorgang des Rindes beteiligten Organe.**
- 4 **Definiere die verschiedenen Bezeichnungen für Rinder.**
- 5 **Benenne die Bestandteile des Wiederkäuergebisses.**
- 6 **Beurteile, welche Konsequenzen sich aus unserem hohen Fleischbedarf ergeben.**
- + **mit vielen Tipps, Lösungsschlüsseln und Lösungswegen zu allen Aufgaben**



Das komplette Paket, **inkl. aller Aufgaben, Tipps, Lösungen und Lösungswege** gibt es für alle Abonnenten von [sofatutor.com](https://www.sofatutor.com)

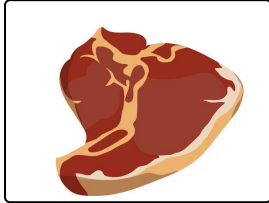


Stelle dar, wie ein Rind genutzt werden kann.


Verbinde die passenden Bilder.



A



B




C



D




1



2



3



4



Unsere Tipps für die Aufgaben

1
von 6

Stelle dar, wie ein Rind genutzt werden kann.

1. Tipp

Schau einmal in euren Kühlschrank, vielleicht findest du eines der Produkte und kannst nachsehen, woraus es besteht.



Lösungen und Lösungswege für die Aufgaben

1
von 6

Stelle dar, wie ein Rind genutzt werden kann.

Lösungsschlüssel: A—4 // B—2 // C—1 // D—3

- Aus der *Milch*, die eine Kuh gibt, kann man *Käse* herstellen.
- Das *Fleisch* eines Mastrinds kann zu einem *Braten* verarbeitet werden, oder aber zu Hackfleisch, Burgern, Schnitzel ...
- Aus dem *Fell* eines Rindes kann man *Lederschuhe* oder auch Jacken herstellen.
- Der *Kot* und der *Urin* der Rinder wird zum Düngen der Felder benutzt.