





Arbeitsblätter zum Ausdrucken von [sofatutor.com](https://www.sofatutor.com)



Reflexive Verben - Übungsvideo

Los Verbos Reflexivos - Übungsvideo

Rellena las huecas con los verbos reflexivos conjugadas.

1. ¡Hola! me llamo (llamarse) Pablo. ¿Y tú? ¿Cómo te llamas (llamarse)? 

2. Estas son mis hermanas, se llaman (llamarse) Lucía y Paola. 

3. Nos llevamos (llevarse) muy bien y jugamos mucho en el jardín.  

- 1 Ergänze die passenden Reflexivpronomen.
- 2 Gib die richtigen Aussagen über reflexive Verben wieder.
- 3 Bestimme die richtige Übersetzung.
- 4 Arbeite heraus, ob es sich um *reflexive* oder *nicht-reflexive* Verben handelt.
- 5 Analysiere, welche Sätze korrekt sind.
- 6 Erschließe die fehlenden Verben anhand der Audios.
- + mit vielen Tipps, Lösungsschlüsseln und Lösungswegen zu allen Aufgaben



Das komplette Paket, inkl. aller Aufgaben, Tipps, Lösungen und Lösungswege gibt es für alle Abonnenten von [sofatutor.com](https://www.sofatutor.com)




Ergänze die passenden Reflexivpronomen.

Schreibe die Reflexivpronomen an die passenden Stellen.

se me os Te se mi Nos nos Me se se Me
se Se Te Me te se



- Madre: "Lucía, son las siete. ¿.....¹ levantas ya?"
- Lucía: "Ya estoy despierta. Javier² está duchando. Estoy esperando mi turno."
- Madre: "Vale. No tengo más tiempo.³ voy."
- Lucía: "Adiós, mamá."



- Sofía: "¡Hola!⁴ llamo Sofía. ¿Cómo⁵ llamas?"
- Alejandro: "⁶ llamo Alejandro. Encantado."
- Sofía: "¿⁷ sientas conmigo? Así podemos charlar un poco."
- Alejandro: "¡Con mucho gusto!"



Este verano, mi hermana⁸ casa con su novio. Toda la familia⁹ va a reunir en nuestro pueblo y vamos a celebrar una gran fiesta. Después, mi hermana y su novio¹⁰ mudan a la ciudad vecina. Yo¹¹ quedo en nuestro pueblo porque me encanta.



La semana que viene hay un examen. Los estudiantes ya¹² ponen nerviosos. "No¹³ preocupéis", dice el profesor. "Solo¹⁴ trata de ejercicios que ya conocéis."



Unsere Tipps für die Aufgaben

1
von 6

Ergänze die passenden Reflexivpronomen.

1. Tipp

Encantado bedeutet „Freut mich“ (im Sinne von „Schön, dich kennen zu lernen“). **Charlar** heißt „sich unterhalten“ oder „quatschen“. **Mudarse** ist „umziehen (in eine andere Stadt ziehen)“.

2. Tipp

Denk daran, dass die **3. Person Singular** und die **3. Person Plural** dasselbe Reflexivpronomen haben.

3. Tipp

Achte auf die **Groß- und Kleinschreibung**. Sie gibt dir einen ersten Hinweis auf die passenden Lücken.

4. Tipp

Mi ist **kein Reflexivpronomen**.



Lösungen und Lösungswege für die Aufgaben

1
von 6

Ergänze die passenden Reflexivpronomen.

Lösungsschlüssel: 1: Te // 2: se // 3: Me // 4: Me // 5: te // 6: Me // 7: Te // 8: se // 9: se // 10: se // 11: me // 12: se // 13: os // 14: se

Der Lösungsweg zeigt dir, welche Reflexivpronomen in welche Lücken gehören:

1. Aufgabe:

- *Madre: "Lucía, son las siete. ¿Te levantas ya?"* (Lucía, es ist schon sieben Uhr. Stehst du endlich auf?) → Das Verb *levantas* steht in der **2. Person Singular**. Das passende Pronomen ist daher **te**.
- *Lucía: "Ya estoy despierta. Javier se está duchando. Estoy esperando mi turno."* (Ich bin schon wach. Javier duscht gerade. Ich warte darauf, dass ich dran bin.) → Das Gerundium *está duchando* steht in der **3. Person Singular**. Das passende Pronomen ist daher **se**.
- *Madre: "Vale. No tengo más tiempo. Me voy."* (OK. Ich habe keine Zeit mehr. Ich gehe los.) → Das Verb *voy* steht in der **1. Person Singular**. Das passende Pronomen ist daher **me**.
- *Lucía: "Adiós, mamá."* (Tschüss, Mama.)

2. Aufgabe:

- *Sofía: "¡Hola! Me llamo Sofía. ¿Cómo te llamas?"* (Hallo! Ich heiße Sofía. Wie heißt du?) → Das Verb *llamo* im ersten Satz steht in der **1. Person Singular**, daher ist das passende Pronomen hier **me**. In der Frage steht das Verb *llamas* in der **2. Person Singular**. Das passende Pronomen ist dort daher **te**.
- *Alejandro: "Me llamo Alejandro. Encantado."* (Ich heiße Alejandro. Freut mich.) → Das Verb *llamo* steht auch hier in der **1. Person Singular**, weshalb das passende Pronomen hier wieder **me** ist.
- *Sofía: "¿Te sientas conmigo? Así podemos charlar un poco."* (Setzt du dich zu mir? So können wir uns ein bisschen unterhalten.) → Das Verb *sientas* steht in der **2. Person Singular**. Das passende Pronomen ist daher **te**.
- *Alejandro: "¡Con mucho gusto!"* (Gerne!)

3. Aufgabe:

- *Este verano, mi hermana se casa con su novio. Toda la familia se va a reunir en nuestro pueblo y vamos a celebrar una gran fiesta. Después, mi hermana y su novio se mudan a la ciudad vecina. Yo me quedo en nuestro pueblo porque me encanta.* (Diesen Sommer heiratet meine Schwester ihren Freund. Die ganze Familie wird sich in unserem Dorf versammeln und wir werden eine große Party feiern. Danach ziehen meine Schwester und ihr Freund in die Nachbarstadt. Ich bleibe in unserem Dorf, weil es mir sehr gefällt.) → Die Verben *casa* und *va a reunir* stehen in der **3. Person Singular**. Das passende Pronomen ist daher **se**. Auch für *mudan* benötigen wir **se**, da das Verb in der **3. Person Plural** steht und das **Reflexivpronomen** identisch mit der **3. Person Singular** ist. Im letzten Satz fehlt das Pronomen **me** für das Verb *quedo* (**1. Person Singular**).

4. Aufgabe:

- *La semana que viene hay un examen. Los estudiantes ya se ponen nerviosos. "No os preocupéis", dice el profesor. "Solo se trata de ejercicios que ya conocéis."* (Nächste Woche gibt es eine Prüfung. Die Schüler werden schon nervös. „Macht euch keine Sorgen“, sagt der Lehrer. „Es geht nur um Aufgaben, die ihr schon kennt.“) → Das Verb *ponen* steht in der **3. Person Plural**. Das passende Pronomen ist daher **se**. Es folgt das Verb *preocupéis* in der **2. Person Plural**, weshalb dort das Pronomen **os** eingesetzt werden muss. Schließlich steht das Verb *trata* in der **3. Person Singular**, daher fehlt dort das Pronomen **se**.