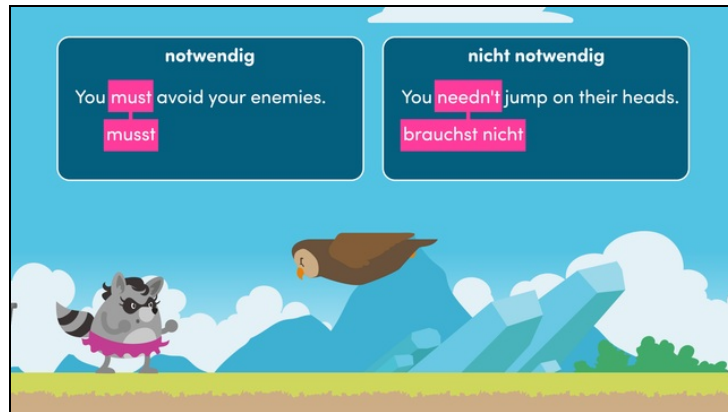




Arbeitsblätter zum Ausdrucken von [sofatutor.com](https://www.sofatutor.com)

Modal Verbs – must and needn't



- 1 Fasse die Eigenschaften der Modalverben **must** und **needn't** zusammen.
- 2 Beschreibe, wie die Modalverben **must** und **needn't** verwendet werden.
- 3 Gib an, welches Modalverb gebraucht wird.
- 4 Entscheide, ob die Handlung **notwendig** oder **nicht notwendig** ist.
- 5 Bestimme, welches Modalverb benötigt wird.
- 6 Entscheide, welches Modalverb in den Satz gehört.
- + mit vielen Tipps, Lösungsschlüsseln und Lösungswegen zu allen Aufgaben



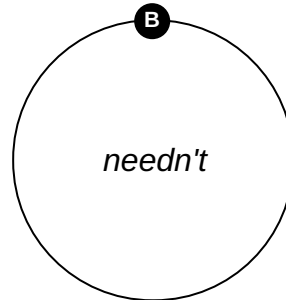
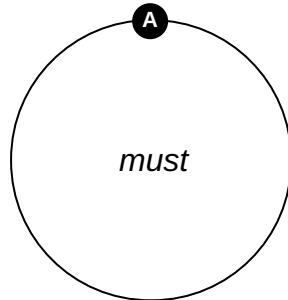
Das komplette Paket, **inkl. aller Aufgaben, Tipps, Lösungen und Lösungswege** gibt es für alle Abonnenten von [sofatutor.com](https://www.sofatutor.com)



Fasse die Eigenschaften der Modalverben *must* und *needn't* zusammen.

Ordne die Eigenschaften zum passenden Verb.

1	2	3	4
Gegenteil von <i>must</i>	„müssen“	Gegenteil von <i>needn't</i>	„nicht brauchen“
5	6	7	
nicht notwendige Tat	notwendige Tat	„nicht müssen“	





Unsere Tipps für die Aufgaben

1
von 6

Fasse die Eigenschaften der Modalverben *must* und *needn't* zusammen.

1. Tipp

Needn't ist die Kurzform von *need not*. Es beinhaltet also eine Verneinung.



Lösungen und Lösungswege für die Aufgaben

1
von 6

Fasse die Eigenschaften der Modalverben *must* und *needn't* zusammen.

Lösungsschlüssel: A: 2, 3, 6 // B: 1, 4, 5, 7

Merke dir:

- *must* heißt „müssen“ und ist für notwendige Handlungen
- *needn't* ist die Kurzform von *need not* und bedeutet „nicht brauchen, nicht müssen“. Du benutzt es für nicht notwendige Handlungen