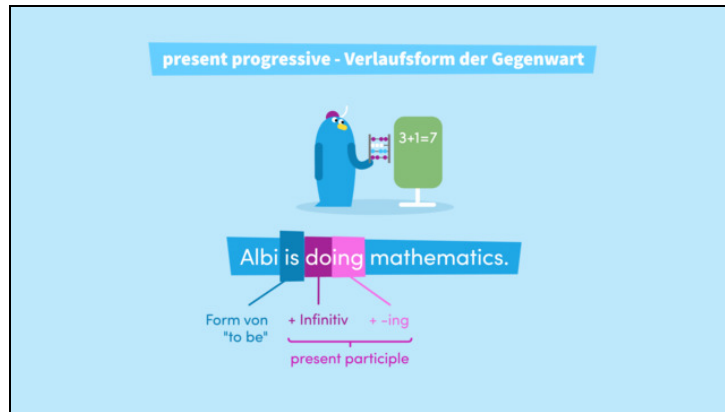




Arbeitsblätter zum Ausdrucken von [sofatutor.com](https://www.sofatutor.com)

Present Progressive – Verlaufsform der Gegenwart



- 1 **Bestimme die passende Zeitform.**
- 2 Vervollständige die Regeln für das present progressive.
- 3 Ergänze die Verbformen in den Sätzen im present progressive.
- 4 Bilde ganze Sätze aus den Satzteilen.
- 5 Bestimme die richtige Zeitform.
- 6 Bilde die gesuchten Sätze im present progressive.
- + mit vielen Tipps, Lösungsschlüsseln und Lösungswegen zu allen Aufgaben



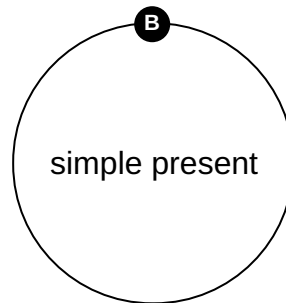
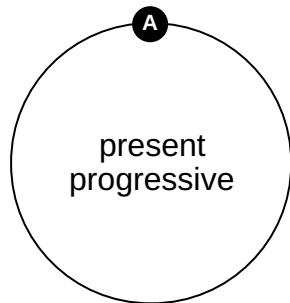
Das komplette Paket, **inkl. aller Aufgaben, Tipps, Lösungen und Lösungswege** gibt es für alle Abonnenten von [sofatutor.com](https://www.sofatutor.com)



Bestimme die passende Zeitform.

Ordne die Begriffe und Beispiele zur richtigen Zeitform.

1 <i>He is walking.</i>	2 <i>to love</i>	3 <i>right now</i>	4 Verlauf
5 <i>Are you talking?</i>	6 Zustandsverben	7 present participle	8 <i>She knows.</i>
9 Infinitiv + ing	10 <i>always</i>		





Unsere Tipps für die Aufgaben

1
von 6

Bestimme die passende Zeitform.

1. Tipp

Zustandsverben bilden keine **progressive** form!

2. Tipp

Für das **present progressive** brauchst du ein bestimmtes Hilfsverb.

3. Tipp

Das **present participle** besteht aus der Grundform des Verbs mit der Endung -ing.



Lösungen und Lösungswege für die Aufgaben

1
von 6

Bestimme die passende Zeitform.

Lösungsschlüssel: A: 1, 3, 4, 5, 7, 9 // B: 2, 6, 8, 10

Es gibt im Englischen mehrere Möglichkeiten, die Gegenwart zu beschreiben. Die beiden häufigsten Zeitformen sind dabei das **simple present**, also die einfache Gegenwart, und das **present progressive**.

- Mit dem **present progressive** beschreibst du immer Handlungen in der Gegenwart, die gerade im Verlauf sind. Du beschreibst also, dass etwas gerade in diesem Moment geschieht.
- Dafür kannst du dann auch Signalwörter, wie *right now* und *at the moment* benutzen.
- Du bildest das **present progressive** immer mit einer Form von *to be* und dem present participle.
- Das present participle besteht aus dem Infinitiv (Grundform) des Verbs und der Endung -ing.
- Aber Achtung! **Zustandsverben**, wie *to love*, *to know* und *to believe* können keine progressive form bilden. Du kannst sie in der Gegenwart also nur im **simple present** verwenden.

Präge dir diese Regeln gut ein, dann wirst du bald alle Handlungen in der Gegenwart mit Leichtigkeit beschreiben können!