



Arbeitsblätter zum Ausdrucken von [sofatutor.com](https://www.sofatutor.com)

Simple Past und Past Progressive



- 1 **Gib an, was die beiden Zeitformen unterscheidet.**
- 2 Ergänze die Verbform im simple past.
- 3 Vervollständige die Sätze im past progressive.
- 4 Entscheide, ob das simple past oder das past progressive genutzt werden muss.
- 5 Entscheide, wer als Verdächtiger in Frage kommt.
- 6 Setze die Handlungen in eine zeitliche Beziehung.
- + mit vielen Tipps, Lösungsschlüsseln und Lösungswegen zu allen Aufgaben




Das komplette Paket, **inkl. aller Aufgaben, Tipps, Lösungen und Lösungswege** gibt es für alle Abonnenten von [sofatutor.com](https://www.sofatutor.com)

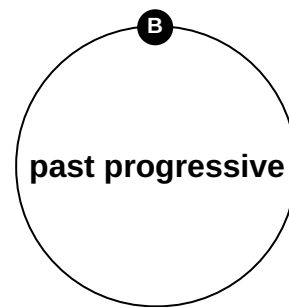
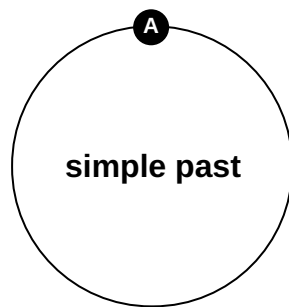


Gib an, was die beiden Zeitformen unterscheidet.

Ordne die Merkmale der passenden Zeitform zu.



- | | | | | | | | |
|------------------------|---|-----------------------------|---|-----------------------|---|------------------|---|
| nicht abgeschlossen | 1 | was/were + ing -Form | 2 | <i>he was walking</i> | 3 | <i>he walked</i> | 4 |
| Infinitiv + -ed | 5 | abgeschlossen | 6 | zweite Verbform | 7 | Verlaufsform | 8 |





Unsere Tipps für die Aufgaben

1
von 6

Gib an, was die beiden Zeitformen unterscheidet.

1. Tipp

He **heard** a noise.

Dieser Satz steht im simple past. *Heard* ist die 2. Verbform des unregelmäßigen Verbs *hear*.

2. Tipp

- *I was baking.*
- *He was walking.*

Beides sind Beispiele für Verbformen im past progressive.

3. Tipp

Das progressive steht immer für eine Verlaufsform. Es signalisiert dir, dass eine **ing**-Form benötigt wird.



Lösungen und Lösungswege für die Aufgaben

1
von 6

Gib an, was die beiden Zeitformen unterscheidet.

Lösungsschlüssel: A: 4, 5, 6, 7 // B: 1, 2, 3, 8

Im Namen beider Zeitformen (tenses) steckt das Wort *past* – schließlich handelt es sich ja auch um Zeitformen der Vergangenheit. Aber aufgepasst!

Mit dem simple past (einfache Vergangenheit) kannst du über vergangene Ereignisse berichten oder Geschichten erzählen. Das, worüber du erzählst, ist **abgeschlossen** und somit vorbei. Du bildest das simple past, indem du die **Endung -ed an den Infinitiv** hängst. Handelt es sich aber um ein unregelmäßiges Verb, benötigst du dessen **2. Form**, die du am besten auswendig lernst.

- Yesterday he **heard** a noise.
- Yesterday he **walked**.

Mit dem past progressive kannst du beschreiben, was zu einem bestimmten Zeitpunkt in der Vergangenheit gerade im Verlauf, das heißt, noch **nicht abgeschlossen** war. Du bildest das past progressive mit *was/were* + **ing-Form**.

- Yesterday afternoon he **was eating**.