



Arbeitsblätter zum Ausdrucken von [sofatutor.com](https://www.sofatutor.com)

## Wie erkenne ich Laute in einem Wort?



- 1 **An welcher Stelle im Wort hörst du das P?**
- 2 Welche Sätze über Laute sind richtig?
- 3 Wo hörst du den Laut A?
- 4 Wo findest du den Buchstaben zu jedem Laut?
- 5 Welchen Laut hörst du am Wortanfang?
- 6 Welcher Laut fehlt in diesen Wörtern?
- + mit vielen Tipps, Lösungsschlüsseln und Lösungswegen zu allen Aufgaben

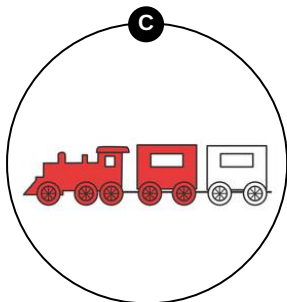
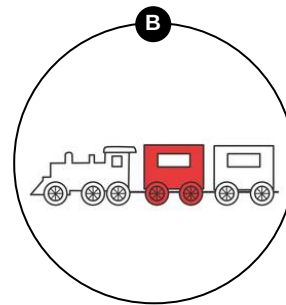
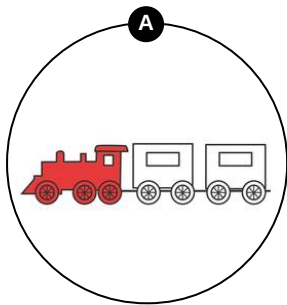
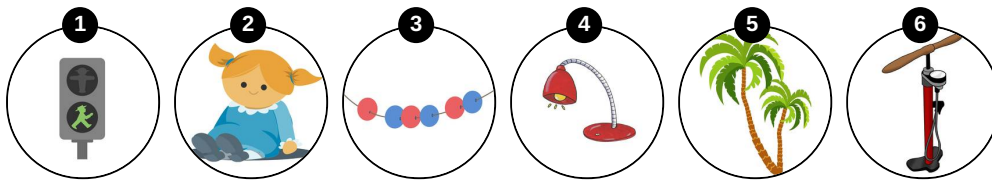


Das komplette Paket, **inkl. aller Aufgaben, Tipps, Lösungen und Lösungswege** gibt es für alle Abonnenten von [sofatutor.com](https://www.sofatutor.com)



## An welcher Stelle im Wort hörst du das P?

Ordne die Bilder den Eisenbahnwagen richtig zu.





## Unsere Tipps für die Aufgaben

1  
von 6

### An welcher Stelle im Wort hörst du das P?

#### 1. Tipp



Überlege dir zu jedem Bild ein Wort. Sprich es laut.

---

#### 2. Tipp



Hörst du das *P* am Anfang, in der Mitte oder am Ende vom Wort?

---

#### 3. Tipp



Wörter mit *P* am Anfang fahren in der Lokomotive mit.

---



## Lösungen und Lösungswege für die Aufgaben

1  
von 6

### An welcher Stelle im Wort hörst du das P?

**Lösungsschlüssel:** A: 3, 5 // B: 1, 4 // C: 2, 6

Hast du dir die Bilder genau angeschaut und konntest sie richtig zuordnen?

*Palme* beginnt mit dem Laut *P*. Das *P* fährt hier in der Lokomotive mit. So schiebst du die Palme zum Bild mit der roten Lokomotive.

Bei *Lampe* steht das *P* in der Mitte und so fährt das *P* im mittleren Wagon mit. Du schiebst die Lampe zum Bild mit dem roten Wagon.

In *Pumpe* hörst du zwei *P*, eines fährt in der Lokomotive mit und das andere im mittleren Wagon. Du schiebst die Pumpe also zum Bild mit der roten Lokomotive und dem roten Wagon.