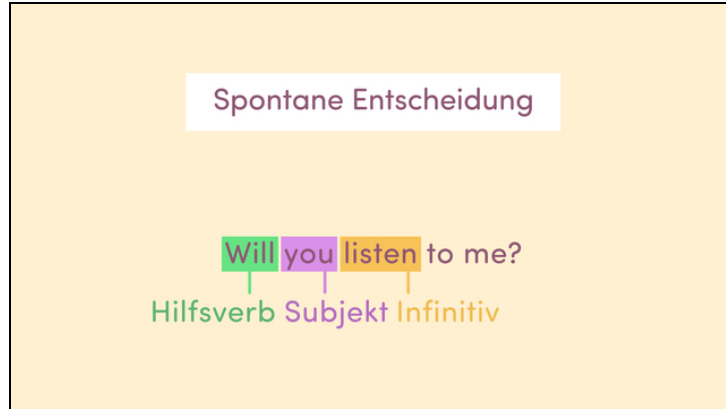




Arbeitsblätter zum Ausdrucken von [sofatutor.com](https://www.sofatutor.com)

Will-Future – Einführung



- 1 **Bestimme die Zeitformen der Sätze.**
- 2 Ergänze die Regelsätze.
- 3 Bestimme die fehlenden Verbformen.
- 4 Bestimme die richtige Reihenfolge der Satzteile.
- 5 Entscheide, welche Zeitform verwendet werden muss.
- 6 Bilde Sätze in der richtigen Zeitform.
- + mit vielen Tipps, Lösungsschlüsseln und Lösungswegen zu allen Aufgaben





Das komplette Paket, **inkl. aller Aufgaben, Tipps, Lösungen und Lösungswege** gibt es für alle Abonnenten von [sofatutor.com](https://www.sofatutor.com)



Bestimme die Zeitformen der Sätze.

Markiere die Sätze, die im will-future gebildet wurden.



 will-future

- 1 We are your friends.
We will help you.
- 2 It will be really cold, but you will be warm.
You don't need your warm jacket.
- 3 You should buy this house.
You won't have to pay rent [Miete].
- 4 You'll be surprised when you find out.
The movie's going to be great!
- 5 Will she ever come back?
We'll know when it happens.



Unsere Tipps für die Aufgaben

1
von 6

Bestimme die Zeitformen der Sätze.

1. Tipp

Erinnere dich an die Zusammensetzung des will-future.

2. Tipp

Sätze im will-future enthalten immer ein ganz bestimmtes Hilfsverb und ein Vollverb im Infinitiv.

3. Tipp

Bei Fragesätzen steht das Hilfsverb am Satzanfang.



Lösungen und Lösungswege für die Aufgaben

1
von 6

Bestimme die Zeitformen der Sätze.

Lösungsschlüssel: *will-future*: 2, 3, 6, 7, 9, 10

Erkennst du die Sätze im *will-future*? Sie sind relativ leicht zu erkennen, weil sie immer das **Hilfsverb** *will* enthalten. Das Vollverb des Satzes steht dann im **Infinitiv**.

- *We will go to the cinema later.*

Hast du einen Fragesatz im *will-future*, steht das Hilfsverb *will* am Satzanfang.

- *Will you join us?*