




Arbeitsblätter zum Ausdrucken von [sofatutor.com](https://www.sofatutor.com)

Einführung des Buchstabens Q



- 1 **Wo siehst du ein Q / q?**
- 2 Welche Wörter beginnen mit einem Q?
- 3 Wie schreibst du das große Q und das kleine q?
- 4 Welche Wörter beginnen mit Q und welche nicht?
- 5 Wo kannst du ein Q / q hören?
- 6 Wie heißen die passenden Wörter mit Q und q?
- + mit vielen Tipps, Lösungsschlüsseln und Lösungswegen zu allen Aufgaben





Das komplette Paket, **inkl. aller Aufgaben, Tipps, Lösungen und Lösungswege** gibt es für alle Abonnenten von [sofatutor.com](https://www.sofatutor.com)



Wo siehst du ein Q / q?

Markiere das q und das Q. Benutze verschiedene Farben.





Unsere Tipps für die Aufgaben

1
von 6

Wo siehst du ein Q / q?

1. Tipp





Lösungen und Lösungswege für die Aufgaben

1
von 6


Wo siehst du ein Q / q?



Q



q



Du schaust dir die Buchstaben genau an. So findest du bestimmt das große Q und das kleine q.

Weißt du noch, wie die Buchstaben aussehen?

Das große Q sieht ähnlich aus wie das O, allerdings schneidet hier ein kleiner Strich den Kreis.

Das kleine q sieht aus wie ein gespiegeltes kleines p. Du schreibst hierbei aber erst den Bogen und ziehst dann einen Strich nach unten.