



Arbeitsblätter zum Ausdrucken von [sofatutor.com](https://www.sofatutor.com)

# Relative Clauses – Arten von Relativsätzen



- 1 Gib an, um welche Art von Relativsatz es sich handelt.
- 2 Bestimme die Regeln der Relativsätze.
- 3 Ergänze den Lückentext über die Relativsätze.
- 4 Bestimme Subjekt und Verb der Relativsätze.
- 5 Entscheide, ob es sich um Sätze mit *non-defining relative clauses* oder *defining relative clauses* handelt.
- 6 Bilde aus den vorgegebenen Beispielsätzen Sätze mit *contact clauses*.
- + mit vielen Tipps, Lösungsschlüsseln und Lösungswegen zu allen Aufgaben






Das komplette Paket, inkl. aller Aufgaben, Tipps, Lösungen und Lösungswege gibt es für alle Abonnenten von [sofatutor.com](https://www.sofatutor.com)



## Gib an, um welche Art von Relativsatz es sich handelt.

Markiere die Beispielsätze in der entsprechenden Farbe. Benutze verschiedene Farben.

 *non-defining relative clause*     *defining relative clause*     *contact clause*

- 1 The song I told you about was released today. [\*release\* = veröffentlichen]
- 2 My grandparents, who live across the street, have a beautiful garden.
- 3 The boy who we met was my brother.
- 4 I have been to London, which was very exciting.
- 5 Look at the photos that I took while I was in London.



## Unsere Tipps für die Aufgaben

1  
von 6

### Gib an, um welche Art von Relativsatz es sich handelt.

#### 1. Tipp

Ein *non-defining relative clause* gibt eine Extra-Information an. Diese kann aber auch weggelassen werden.

---

#### 2. Tipp

Ein *defining relative clause* gibt notwendige Informationen, ohne die der Hauptsatz keinen Sinn ergibt.

---

#### 3. Tipp

Ein *defining relative clause* und ein *non-defining relative clause* unterscheiden sich hinsichtlich der Kommasetzung.

---

#### 4. Tipp

Ein *contact clause* enthält kein Relativpronomen.

---



## Lösungen und Lösungswege für die Aufgaben

1  
von 6

### Gib an, um welche Art von Relativsatz es sich handelt.

**Lösungsschlüssel:** *contact clause*: 1 // *non-defining relative clause*: 2, 4 // *defining relative clause*: 3, 5

Um diese Aufgabe zu lösen, musst du zunächst überlegen, woran man einen *defining relative clause*, einen *non-defining relative clause* und einen *contact clause* erkennt. Hier kannst du dich zum einen an den Inhalten der *relative clauses* und zum anderen am Satzbau orientieren.

- Der Inhalt eines **non-defining relative clause** gibt keine für das Verständnis wichtige Information. Der Satz würde auch nach Weglassen des Relativsatzes immer noch Sinn machen. Die Extra-Information im *non-defining relative clause* ist vom Hauptsatz durch **Kommata** abgetrennt und wird immer durch ein **Relativpronomen** eingeleitet.

Beispiel: *My parents, who love Italian food, are going out for dinner.*

- Ein **defining relative clause** gibt notwendige Informationen, die wichtig sind, um eine Sache oder Person im Hauptsatz zu identifizieren. In einem *defining relative clause* findest du immer ein **Relativpronomen**. Der Satz ist **nicht** durch **Kommata** vom Hauptsatz abgetrennt.

Beispiel: *The girl who works in the shop is very nice.*

- Ein **contact clause** beinhaltet ebenso wie der *defining relative clause* wichtige Informationen für das Verständnis eines Satzes. In einem *contact clause* findest du jedoch kein **Relativpronomen**.

Beispiel: *The boy I like lives across the street.*