




Arbeitsblätter zum Ausdrucken von [sofatutor.com](https://www.sofatutor.com)

Zahlen sortieren – Übungsaufgaben



- 1 **Wie muss die Zahl heißen? Benenne.**
- 2 Was solltest du beim Sortieren von Zahlen beachten? Benenne.
- 3 Welche Zahl ist die größere? Bestimme.
- 4 Wie heißt die neue Zahl? Bestimme.
- 5 Wie musst du die Zahlen ordnen? Ermittle.
- 6 Wie lauten die fehlenden Zahlen? Bestimme.
- + mit vielen Tipps, Lösungsschlüsseln und Lösungswegen zu allen Aufgaben



Das komplette Paket, **inkl. aller Aufgaben, Tipps, Lösungen und Lösungswege** gibt es für alle Abonnenten von [sofatutor.com](https://www.sofatutor.com)



Wie muss die Zahl heißen? Benenne.


Schreibe die Zahlen in die richtige Lücke.

655333

333565


226677

227676



Bilde mit den Ziffern die kleinstmögliche Zahl. Die Zahl heißt

.....¹.



Bilde mit Ziffern die größtmögliche Zahl. Die Zahl heißt



Unsere Tipps für die Aufgaben

1
von 6

Wie muss die Zahl heißen? Benenne.

1. Tipp

Bei kleinen Zahlen stehen die kleinen Ziffern vorne.



Lösungen und Lösungswege für die Aufgaben

1
von 6

Wie muss die Zahl heißen? Benenne.

Lösungsschlüssel: 1: 226677 // 2: 655333

Um die kleinstmögliche oder größtmögliche Zahl zu bilden, ist wichtig zu wissen, wie die Ziffern stehen müssen. Soll die Zahl klein sein, müssen auch die kleinen Ziffern an den vorderen Stellen stehen. Soll die Zahl groß sein, müssen die großen Ziffern vorne an den ersten Stellen stehen.

- Bei Aufgabe 1 sollst du die kleinstmögliche Zahl bilden. Das heißt, die kleinsten Ziffern müssen vorne stehen und die großen Ziffern hinten: 226677.
- Bei Aufgabe 2 sollst du die größtmögliche Zahl bilden. Das heißt, die großen Ziffern stehen vorne, die kleinen Ziffern hinten: 655333.