




Arbeitsblätter zum Ausdrucken von [sofatutor.com](https://www.sofatutor.com)

Schriftliches Addieren mit mehreren Zahlen - Übung



- 1 Was musst du bei der schriftlichen Addition beachten? Gib an.
- 2 Wie ist das Ergebnis der Aufgabe? Addiere.
- 3 In welcher Reihenfolge musst du rechnen? Bestimme.
- 4 Wie lautet das Ergebnis der Aufgaben? Bestimme.
- 5 Welche Zahlen fehlen? Prüfe.
- 6 Welches Ergebnis haben die Aufgaben? Bestimme.
- + mit vielen Tipps, Lösungsschlüsseln und Lösungswegen zu allen Aufgaben




Das komplette Paket, **inkl. aller Aufgaben, Tipps, Lösungen und Lösungswege** gibt es für alle Abonnenten von [sofatutor.com](https://www.sofatutor.com)



Was musst du bei der schriftlichen Addition beachten? Gib an.

Wähle die richtige Antwort aus.



Alle Zehner, Hunderter, Tausender und so weiter müssen untereinander stehen.

A

Du musst dir den Übertrag merken, am besten mit einer kleinen Ziffer unter der jeweiligen Stelle.

B

Du musst den obersten Hunderter mit dem obersten Zehner addieren.

C

Die unterste Zahl muss subtrahiert werden.

D



Unsere Tipps für die Aufgaben

1
von 6

Was musst du bei der schriftlichen Addition beachten? Gib an.

1. Tipp

$$\begin{array}{r} 98798 \\ + 79897 \\ + 89789 \\ + 78987 \\ \hline 347471 \end{array}$$




Lösungen und Lösungswege für die Aufgaben

1
von 6

Was musst du bei der schriftlichen Addition beachten? Gib an.

Lösungsschlüssel: A, B



Prima!

Bei der schriftlichen Addition musst du einige Punkte beachten. Wichtig ist, dass immer alle **Zehner, Hunderter, Tausender, Zehntausender** und **Hunderttausender** untereinander stehen. Außerdem musst du dir den **Übertrag** merken und im nächsten Schritt dazu addieren.