




Arbeitsblätter zum Ausdrucken von [sofatutor.com](https://www.sofatutor.com)

## School Objects – Schulbedarf



- 1 **Entscheide, welches Wort zu welchem Bild gehört.**
- 2 Bestimme, welches Bild zu welchem Hörbeispiel passt.
- 3 Beschrifte das Bild mit den passenden Wörtern.
- 4 Ordne die Gegenstände richtig zu.
- 5 Ordne die Buchstaben.
- 6 Ermittle, welche Begriffe unter welches Bild gehören.
- + mit vielen Tipps, Lösungsschlüsseln und Lösungswegen zu allen Aufgaben



Das komplette Paket, **inkl. aller Aufgaben, Tipps, Lösungen und Lösungswege** gibt es für alle Abonnenten von [sofatutor.com](https://www.sofatutor.com)




# Entscheide, welches Wort zu welchem Bild gehört.

Schreibe das richtige Wort unter das passende Bild.

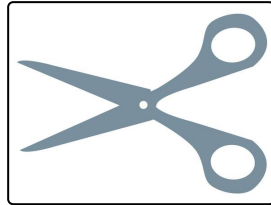
- English book
- pen
- glue stick
- pencil
- paper
- ruler
- school bag
- rubber
- felt tip
- homework planner
- scissors
- exercise book



..... 1



..... 2




..... 3



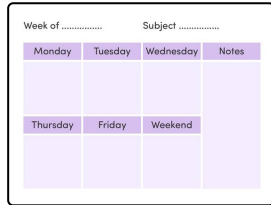
..... 4



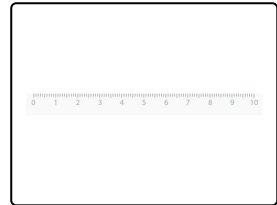
..... 5



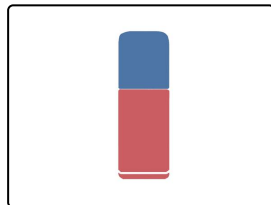
..... 6



..... 7



..... 8



..... 9



## Unsere Tipps für die Aufgaben

1  
von 6

### Entscheide, welches Wort zu welchem Bild gehört.

#### 1. Tipp

Klicke das Wort an und ziehe es in die richtige Lücke. Wenn du dir nicht sicher bist, klicke es noch einmal an und ziehe es wieder zurück. Und denk daran, es gibt mehr Wörter als Bilder.

---

#### 2. Tipp

Beginne mit den Gegenständen, die du sicher kennst.

---

#### 3. Tipp

Bei einigen Wörtern geben die Bilder gute Hinweise zu deren Bedeutung, z.B. *homework planner*. Das kennst du auch aus deinem Schulalltag, oder?

---



## Lösungen und Lösungswege für die Aufgaben

1  
von 6

### Entscheide, welches Wort zu welchem Bild gehört.

**Lösungsschlüssel:** 1: school bag // 2: pencil // 3: scissors // 4: felt tip // 5: glue stick // 6: English book  
// 7: homework planner // 8: ruler // 9: rubber

Prima, du kannst schon wirklich viel. Hier sind einige der Wörter, die du zuordnen musstest:

- *school bag or schoolbag* - die Schultasche
- *scissors* - die Schere (Nicht vergessen, „Schere“ gibt es im Englischen nur in der Mehrzahl.)
- *glue stick* - der Klebestift
- *English book* - das Englischbuch (Auch ein *grammar book* ist ein *English book*.)
- *homework planner* - das Hausaufgabenheft (Das Wort *homework* benutzen deine Lehrerinnen und Lehrer bestimmt sehr oft.)

Übrig geblieben sind:

- *pen* - der Füller
- *paper* - das Papier
- *exercise book* - das Übungsheft

Der nächste Schultag kann kommen. Du bist vorbereitet.