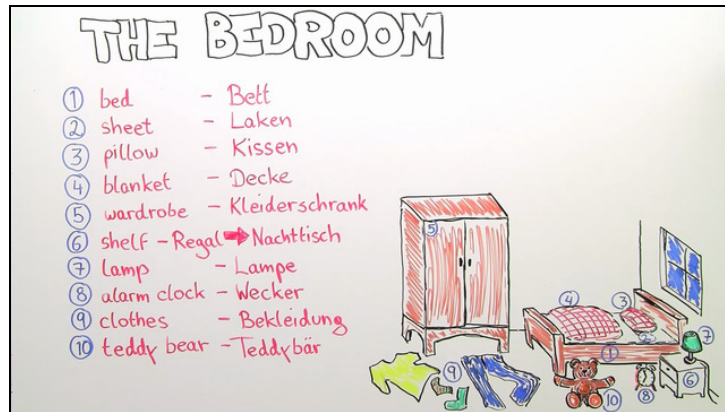




Arbeitsblätter zum Ausdrucken von [sofatutor.com](https://www.sofatutor.com)

Bedroom – Vokabeln zum Schlafzimmer



- 1 Welche Gegenstände werden benannt? Zeige auf.
- 2 Vervollständige die Vokabelliste.
- 3 Ziehe das Wort zum passenden Bild.
- 4 Beschrifte die einzelnen Gegenstände im Bild.
- 5 Schreibe auf, welche Wörter du hörst.
- 6 Ergänze die Lücken mit dem richtigen englischen Wort.
- + mit vielen Tipps, Lösungsschlüsseln und Lösungswegen zu allen Aufgaben



Das komplette Paket, inkl. aller Aufgaben, Tipps, Lösungen und Lösungswege gibt es für alle Abonnenten von [sofatutor.com](https://www.sofatutor.com)



Welche Gegenstände werden benannt? Zeige auf.

Verbinde das gehörte Wort mit dem passenden Bild.



A

[sofatutor.ch/ep/3bCW](https://www.sofatutor.ch/ep/3bCW)



B

[sofatutor.ch/ep/3bCY](https://www.sofatutor.ch/ep/3bCY)



C

[sofatutor.ch/ep/3bD1](https://www.sofatutor.ch/ep/3bD1)




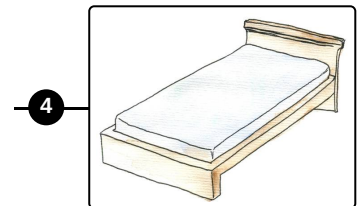
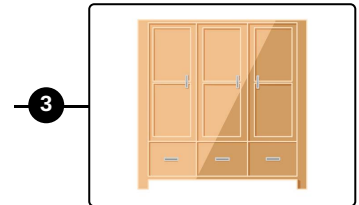

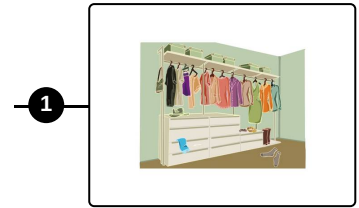
D

[sofatutor.ch/ep/3bD3](https://www.sofatutor.ch/ep/3bD3)



E

[sofatutor.ch/ep/3c9i](https://www.sofatutor.ch/ep/3c9i)





Unsere Tipps für die Aufgaben

1
von 6

Welche Gegenstände werden benannt? Zeige auf.

1. Tipp

Hier kommt es auf die Details an. Schau dir das Bild genau an und entscheide dann.

2. Tipp

Achtung: Ein Bild kann keinem Hörbeispiel zugeordnet werden.



Lösungen und Lösungswege für die Aufgaben

1
von 6

Welche Gegenstände werden benannt? Zeige auf.

Lösungsschlüssel: A—5 // B—3 // C—1 // D—6 // E—2

Super. Das Bild vom Bett bleibt übrig, da das Wort *bed* nicht als Hörbeispiel zu hören war.

So sieht die Lösung aus:

- Bild 1: *blanket and pillow* - Bettdecke und Kopfkissen
- Bild 2: *wardrobe* - Kleiderschrank
- Bild 3: *clothes* - Kleidung (Anzihsachen)
- Bild 4: *alarm clock* - Wecker
- Bild 5: *teddy bear* - Teddybär