




Arbeitsblätter zum Ausdrucken von [sofatutor.com](https://www.sofatutor.com)

Wir gehen einkaufen - Übung



- 1 Womit muss Niko das Flugzeug bezahlen?
- 2 Wie viel Geld bekommt Lilli zurück?
- 3 Wie viel Geld bekommen Niko und Lilli zurück?
- 4 Welche Münzen braucht Jonas zum Bezahlen?
- 5 Wie viel Wechselgeld bekommt Jakob?
- 6 Wie viel Wechselgeld bekommt Lisa?
- + mit vielen Tipps, Lösungsschlüsseln und Lösungswegen zu allen Aufgaben




Das komplette Paket, inkl. aller Aufgaben, Tipps, Lösungen und Lösungswege gibt es für alle Abonnenten von [sofatutor.com](https://www.sofatutor.com)





Womit muss Niko das Flugzeug bezahlen?

Wähle die richtige Antwort aus.



Niko hat im Supermarkt ein Spielzeugflugzeug entdeckt, das er sich unbedingt kaufen möchte. Das Flugzeug kostet 4 Euro. Niko weiß nicht, womit er es bezahlen soll.





Unsere Tipps für die Aufgaben

1
von 6

Womit muss Niko das Flugzeug bezahlen?

1. Tipp



[sofatutor.ch/ep/3a9e](https://www.sofatutor.ch/ep/3a9e)




Lösungen und Lösungswege für die Aufgaben

1
von 6

Womit muss Niko das Flugzeug bezahlen?

Lösungsschlüssel: C



Niko holt das Geld aus seinen Taschen und findet Münzen und einen 5€-Schein. Zuerst zählt er, wie viel Geld er insgesamt an Münzen hat. Er hat ein 1€-Stück, ein 2€-Stück, und sieben 10ct-Münzen. Er rechnet alles zusammen:

- $1\text{€} + 2\text{€} = 3\text{€}$
- $7 \cdot 10\text{ct} = 70\text{ct}$
- $3\text{€} + 70\text{ct} = \mathbf{3\text{€ und } 70\text{ct}}$

Er hat also insgesamt 3€ und 70ct an Münzen. Das reicht leider nicht aus, damit er sich das Flugzeug kaufen kann. Also nimmt er

den **5€-Schein**.

Toll, Niko freut sich sehr über sein neues Flugzeug!