




Arbeitsblätter zum Ausdrucken von [sofatutor.com](https://www.sofatutor.com)

# Mit Körpermodellen umgehen



- 1 **Wie heißen die Körper?**
- 2 Was weißt du über die Körper?
- 3 Wie kannst du einen Zylinder basteln?
- 4 Wie sieht das richtige Würfelgebäude aus?
- 5 Wie muss der Bauplan aussehen?
- 6 Welcher Bauplan gehört zu welchem Gebäude?
- + mit vielen Tipps, Lösungsschlüsseln und Lösungswegen zu allen Aufgaben




Das komplette Paket, **inkl. aller Aufgaben, Tipps, Lösungen und Lösungswege** gibt es für alle Abonnenten von [sofatutor.com](https://www.sofatutor.com)



## Wie heißen die Körper?

Verbinde die Bezeichnung mit dem dazugehörigen Körper.



Niko und Lilli sind heute zu Besuch in einer Schule. Sie sollen heute verschiedene Körper vorstellen und benennen.



A

[sofatutor.at/ep/3aY6](https://www.sofatutor.at/ep/3aY6)



B

[sofatutor.at/ep/3aY8](https://www.sofatutor.at/ep/3aY8)



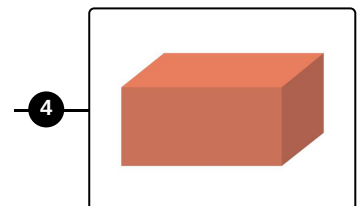
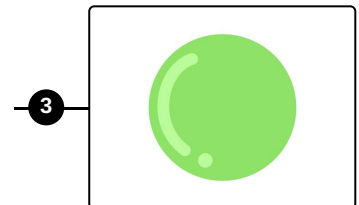
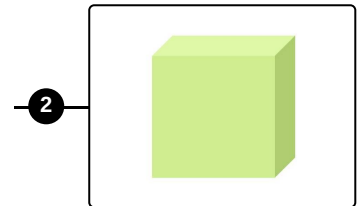
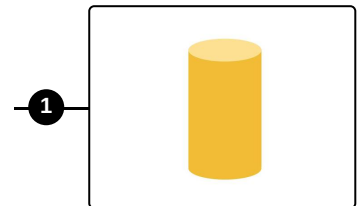
C

[sofatutor.at/ep/3aYa](https://www.sofatutor.at/ep/3aYa)



D

[sofatutor.at/ep/3aYc](https://www.sofatutor.at/ep/3aYc)





## Unsere Tipps für die Aufgaben

1  
von 6


### Wie heißen die Körper?

#### 1. Tipp

Schau dir die einzelnen Körper ganz genau an und überlege, wie sie heißen. Höre dir erst dann die Audios an und verbinde.

---

#### 2. Tipp



Wie heißt der Gegenstand auf diesem Bild? Und welchem Körper sieht er ähnlich?

---



## Lösungen und Lösungswege für die Aufgaben

1  
von 6

### Wie heißen die Körper?

**Lösungsschlüssel:** A—4 // B—3 // C—1 // D—2

Niko und Lilli schauen sich die verschiedenen Körper genauer an. Manche Körper erinnern sie an Gegenstände aus ihrem Alltag.

- Lilli denkt an einen **Spielwürfel**, der genauso aussieht wie der Würfel.
- Dann gibt es einen **Hut**, der den gleichen Namen hat wie ein Zylinder.
- Ein **Tetrapack** Milch hat die gleiche Form wie ein Quader.
- Und eine Kugel hat die gleiche Form wie zum Beispiel ein **Fußball**.

So kommen sie nach und nach auf die einzelnen Körper:

- **Würfel**
- **Quader**
- **Zylinder**
- **Kugel**

Toll, sie konnten den Schülern so viele Sachen über die verschiedenen Körper erzählen.