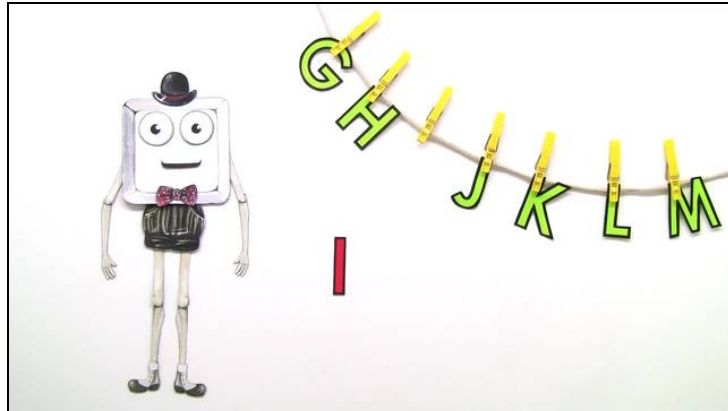




Arbeitsblätter zum Ausdrucken von [sofatutor.com](https://www.sofatutor.com)

Einführung des Buchstabens I



- 1 **Wo verstecken sich das große I und das kleine i?**
- 2 **Wo hörst du das I?**
- 3 **Welche Buchstaben wohnen in den falschen Zimmern?**
- 4 **Wo siehst du das große I oder das kleine i?**
- 5 **Wo hörst du den Laut I?**
- 6 **Welche Wörter kannst du lesen?**
- + **mit vielen Tipps, Lösungsschlüsseln und Lösungswegen zu allen Aufgaben**




Das komplette Paket, **inkl. aller Aufgaben, Tipps, Lösungen und Lösungswege** gibt es für alle Abonnenten von [sofatutor.com](https://www.sofatutor.com)



Wo verstecken sich das große I und das kleine i?

Markiere I und i. Benutze verschiedene Farben.



Igel

Fliege

Iglu

Mona




Unsere Tipps für die Aufgaben

1
von 6

Wo verstecken sich das große I und das kleine i?

1. Tipp



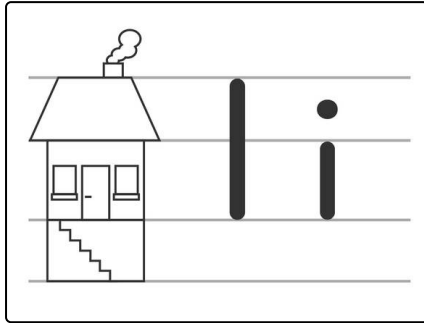


Lösungen und Lösungswege für die Aufgaben

1
von 6

Wo verstecken sich das große I und das kleine i?

Lösungsschlüssel: I: 1, 11 // i: 7



Erinnere dich an dein Haus. Das große I sieht aus wie ein langer Strich. Das große I reicht von deinem Zimmer bis ins Dach hinein. Das kleine i ist kürzer als das große I. Sein Strich reicht nicht bis ins Dach hinauf. Aber es thronht noch ein Punkt auf ihm. Der wohnt im Dach.

Ein großes I konntest du hier finden:

Igel

Iglu

Ein kleines i konntest du hier finden:

Fliege

Kein I oder i konntest du hier finden:

Mona