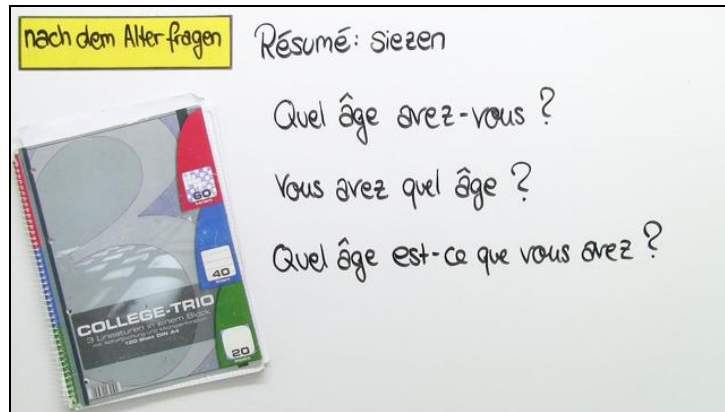




Arbeitsblätter zum Ausdrucken von [sofatutor.com](https://www.sofatutor.com)

## Wie frage ich nach dem Alter?



- 1 **Gib an, ob bei den Fragen geduzt oder gesiezt wird.**
- 2 **Bestimme, welche Fragen korrekt sind.**
- 3 **Gib die passende Antwort an.**
- 4 **Ordne die Sätze.**
- 5 **Vervollständige die Sätze.**
- 6 **Übersetze die Sätze.**
- + **mit vielen Tipps, Lösungsschlüsseln und Lösungswegen zu allen Aufgaben**

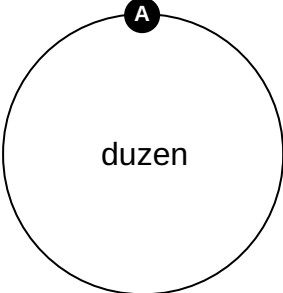
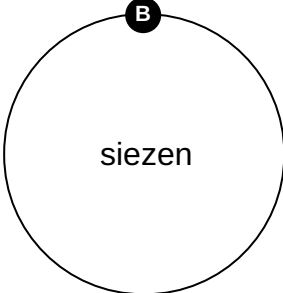


Das komplette Paket, **inkl. aller Aufgaben, Tipps, Lösungen und Lösungswege** gibt es für alle Abonnenten von [sofatutor.com](https://www.sofatutor.com)



## Gib an, ob bei den Fragen geduzt oder gesiezt wird.

Ordne die Sätze zum passenden Zentralelement.

1 Quel âge avez-vous?	2 Tu as quel âge?	3 Quel âge as-tu?	4 Vous avez quel âge?
_____ _____ _____ _____ _____ _____ _____	<b>A</b>  duzen	<b>B</b>  siezen	_____ _____ _____ _____ _____ _____ _____



## Unsere Tipps für die Aufgaben

1  
von 6

### Gib an, ob bei den Fragen geduzt oder gesiezt wird.

#### 1. Tipp

Im Allgemeinen sagt man *tu* zu Familienmitgliedern.

---



## Lösungen und Lösungswege für die Aufgaben

1  
von 6

**Gib an, ob bei den Fragen geduzt oder gesiezt wird.**

**Lösungsschlüssel:** A: 2, 3 // B: 1, 4

*Tu* verwendet man, um jemanden zu duzen.

*Vous* verwendet man, um jemanden zu siezen.