




Arbeitsblätter zum Ausdrucken von [sofatutor.com](https://www.sofatutor.com)

Verhältniswörter (Präpositionen) kennenlernen



- 1 Welche Präposition passt zu welchem Bild? Ordne zu.
- 2 Welche Aussagen sind richtig? Bestimme.
- 3 Welche Verhältniswörter gehören dazu? Sortiere.
- 4 Wo steckt die Präposition? Bestimme.
- 5 Welche Wörter sind hier richtig? Ordne zu.
- 6 Welche Arten von Präpositionen findest du? Ordne zu.
- + mit vielen Tipps, Lösungsschlüsseln und Lösungswegen zu allen Aufgaben



Das komplette Paket, inkl. aller Aufgaben, Tipps, Lösungen und Lösungswege gibt es für alle Abonnenten von [sofatutor.com](https://www.sofatutor.com)



Welche Präposition passt zu welchem Bild? Ordne zu.

Schreibe die Präpositionen in die Lücken.

zwischen

um


auf

hinter


unter

nach


in




.....¹ der Tür



.....² der Bank



.....³ den Stofftieren



.....⁴ dem Tisch

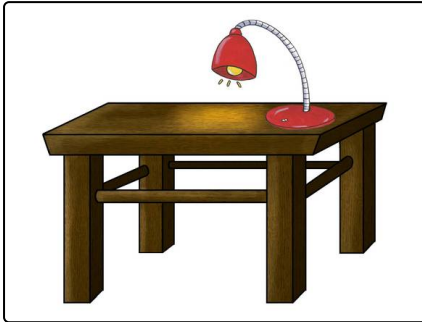


Unsere Tipps für die Aufgaben

1
von 6

Welche Präposition passt zu welchem Bild? Ordne zu.

1. Tipp



Die Lampe steht **auf** dem Tisch




Lösungen und Lösungswege für die Aufgaben

1
von 6

Welche Präposition passt zu welchem Bild? Ordne zu.

Lösungsschlüssel: 1: hinter // 2: auf // 3: zwischen // 4: unter



Schau dir jedes Bild einzeln an. Entscheide dann, in welchem Verhältnis Theo zum gezeigten Gegenstand steht. Du kannst dich dazu auch fragen: Wo ist Theo? Nun füllst du jede Lücke mit der richtigen Präposition. Die Präpositionen sind **hinter**, **auf**, **zwischen** und **unter**.