





Arbeitsblätter zum Ausdrucken von [sofatutor.com](https://www.sofatutor.com)

Nacherzählungen richtig schreiben

Eine Nacherzählung schreiben

Einleitung

Bsp.: Hänsel und Gretel waren zwei Kinder, die von ihrem Vater alleine im Wald ausgesetzt wurden.
Sie wanderten lange durch den Wald, bis sie an ein Hexenhäuschen kamen.



- 1 Für welchen Schluss soll sich Teo entscheiden? Bestimme.
- 2 Was ist bei einer Nacherzählung wichtig? Gib an.
- 3 Welcher Teil der Nacherzählung ist zu hören? Bestimme.
- 4 Welche Wörter stehen im Präteritum? Zeige auf.
- 5 Wie müssen in der Nacherzählung die Verben stehen? Entscheide.
- 6 Was hat Tom in seiner Nacherzählung falsch gemacht? Erkläre.
- + mit vielen Tipps, Lösungsschlüsseln und Lösungswegen zu allen Aufgaben




Das komplette Paket, inkl. aller Aufgaben, Tipps, Lösungen und Lösungswege gibt es für alle Abonnenten von [sofatutor.com](https://www.sofatutor.com)



Für welchen Schluss soll sich Teo entscheiden? Bestimme.

Wähle den Schluss aus, der Teo am besten gelungen ist.



Teo ist fast fertig mit seiner Nacherzählung zu dem Märchen *Hänsel und Gretel*. Er freut sich schon darauf, sie Pia zu zeigen. Jetzt will er noch den Schluss schreiben. Aber das ist gar nicht so einfach. Er hat schon ein paar Versuche aufgeschrieben.

Welcher Schluss ist der Beste?

- A
Am Ende schubste Gretel die Hexe in den Ofen, wo sie drin verschmorte.
- B
Am Ende verlor die Hexe die Geduld und wollte Hänsel im Ofen braten. Sie befahl Gretel nachzusehen, ob der Ofen schon heiß genug sei. Aber die schlaue Gretel tat so, als sei sie zu klein dafür. Sie sagte, dass die alte Hexe selbst nachsehen müsse. Als sich die böse Frau in den Ofen beugte, stieß Gretel sie in den Ofen hinein. Die Hexe verbrannte und Hänsel und Gretel waren frei.
- C
Am Ende stieß Gretel die alte Hexe in den Ofen, in dem sie dann verbrannte.
- D
Am Ende konnten sich Hänsel und Gretel durch einen schlaun Trick befreien. So besiegten sie die böse Hexe.



Unsere Tipps für die Aufgaben

1
von 6

Für welchen Schluss soll sich Teo entscheiden? Bestimme.

1. Tipp

Der Schluss sollte nicht länger als zwei Sätze sein.

2. Tipp

Der Schluss sollte dir nicht jede Einzelheit erzählen.




Lösungen und Lösungswege für die Aufgaben

1
von 6

Für welchen Schluss soll sich Teo entscheiden? Bestimme.

Lösungsschlüssel: C



Endlich ist Teo fertig!

Er ist richtig stolz auf seine Nacherzählung. Was Pia wohl dazu sagen wird?

Wenn du den Schluss für deine Nacherzählung schreibst, musst du Folgendes beachten:

- Verwende einen **gehobenen Sprachstil** und keine Umgangssprache. Hier siehst du ein Beispiel für Umgangssprache:
Am Ende schubste Gretel die Hexe in den Ofen, wo sie drin

verschmorte. Dieser Schluss ist nicht passend.

- Außerdem sollte der Schluss **maximal zwei Sätze lang** sein. Du musst hier nicht jede Einzelheit erwähnen, aber du solltest schon erzählen, wie die Geschichte zu Ende geht. Bei Teos Nacherzählung zu *Hänsel und Gretel* ist zum Beispiel wichtig, wie Gretel die alte Hexe ausgetrickst hat.