




Arbeitsblätter zum Ausdrucken von [sofatutor.com](https://www.sofatutor.com)

# PPP und PPA als pc und abl. abs. – Partizipien übersetzen



- 1 Ordne die Partizipformen der richtigen Bestimmung zu.
- 2 Ordne die Substantive den passenden Partizipien zu.
- 3 Nenne den Irrläufer – eine Form pro Zeile ist kein Partizip!
- 4 Bestimme alle Partizipien im lateinischen Text.
- 5 Ordne die Partizipien an passender Stelle ein.
- 6 Nenne jeweils das Bezugswort des fett markierten Partizips.
- + mit vielen Tipps, Lösungsschlüsseln und Lösungswegen zu allen Aufgaben



Das komplette Paket, **inkl. aller Aufgaben, Tipps, Lösungen und Lösungswege** gibt es für alle Abonnenten von [sofatutor.com](https://www.sofatutor.com)



## Ordne die Partizipformen der richtigen Bestimmung zu.

Ordne sie zum passenden Zentralelement.

respondenti <b>1</b>	rogato <b>2</b>	raptis <b>3</b>	surgentis <b>4</b>
spectantes <b>5</b>	tenenti <b>6</b>	servatae <b>7</b>	captos <b>8</b>
scriptorum <b>9</b>			

---

---

---

---

---

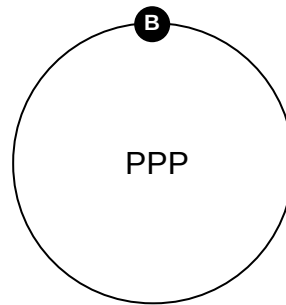
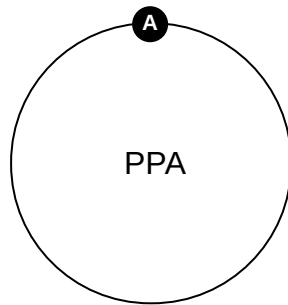
---

---

---

---

---



---

---

---

---

---

---

---

---

---

---



## Unsere Tipps für die Aufgaben

1  
von 6

### Ordne die Partizipformen der richtigen Bestimmung zu.

#### 1. Tipp

Die PPA- und PPP-Formen können in allen Kasus, Numeri und Genera auftauchen.

---

#### 2. Tipp

Schau dir die Form genau an! Erkennst du das Buchstaben-Kennzeichen für das PPA oder das PPP?

---

#### 3. Tipp

Es hilft dir vielleicht, die Form zu bestimmen, wenn du überlegst, wie das entsprechende Verb im Infinitiv heißt.

---



## Lösungen und Lösungswege für die Aufgaben

1  
von 6

### Ordne die Partizipformen der richtigen Bestimmung zu.

**Lösungsschlüssel:** A: 1, 4, 5, 6 // B: 2, 3, 7, 8, 9

Das PPA ist das **Partizip Präsens Aktiv**. Um es zu bilden, hängst du die Buchstaben *-ns / -nt-* an den **Präsensstamm** und daran die **Endungen der gemischten Deklination**.

Das PPP ist das **Partizip Perfekt Passiv**. Für seine Formen hängst du die Endungen *-us, -a, -um* an den **PPP-Stamm**. Es wird nach der **a-Io-Deklination** gebildet - genau wie ein Adjektiv.

Die Formen in der Aufgabe stehen in verschiedenen Kasus. Manche Endungen wie *-i* oder *-is* kommen mehrmals vor. Um zu entscheiden, ob es sich um ein PPA oder ein PPP handelt, musst du das Wort genauer untersuchen. Sind die Buchstaben *-nt-* enthalten? Oder steht vor dem *-i / -is* nur der Buchstabe *-t-*?

Daran kannst du nämlich erkennen, ob es sich um ein PPA oder PPP handelt.

Hier die Formen in der Übersicht:

PPA:

- *tenenti* ist der Dativ Singular von *tenere* (halten).
- *surgentis* ist Genitiv Singular von *surgere* (aufstehen).
- *spectantes* ist Nominativ oder Akkusativ Plural von *spectare* (betrachten).
- *respondenti* ist der Dativ Singular von *respondere* (antworten).

PPP:

- *captos* ist der Akkusativ Plural maskulinum von *capere* (fangen).
- *rogato* kommt von *rogare* (fragen) und ist Dativ oder Ablativ Singular maskulinum oder neutrum.
- *scriptorum* ist der Genitiv Plural maskulinum oder neutrum von *scribere* (schreiben).
- *raptis* kommt von *rapere* (rauben) und ist Dativ oder Ablativ Plural in allen drei Genera.
- *servatae* ist Genitiv oder Dativ Singular oder Nominativ Plural des PPP von *servare* (retten). Alle diese Formen sind feminin.