





Arbeitsblätter zum Ausdrucken von [sofatutor.com](https://www.sofatutor.com)

## u-Perfekt – Konjugation und Beispiele

3. Vergleich mit anderen Perfektbildungen



In Graecia libros legi et multum quaesivi.  
Omnibus studio praestiti et librum scripsi.



In Griechenland habe ich Bücher gelesen  
und viel gefragt.  
Ich habe alle an Eifer übertroffen  
und ein Buch geschrieben.

- 1 Ordne die Formen den passenden Übersetzungen zu.
- 2 Entscheide, welche Verben das u-Perfekt bilden.
- 3 Nenne den Irrläufer. Eine Form passt nicht in die Reihe!
- 4 Ordne die Silben zu Perfektformen.
- 5 Bilde die Perfektform in der gleichen Person.
- 6 Ordne die Buchstaben ein, sodass sinnvolle Verbformen entstehen.
- + mit vielen Tipps, Lösungsschlüsseln und Lösungswegen zu allen Aufgaben




Das komplette Paket, inkl. aller Aufgaben, Tipps, Lösungen und Lösungswege gibt es für alle Abonnenten von [sofatutor.com](https://www.sofatutor.com)



## Ordne die Formen den passenden Übersetzungen zu.

Verbinde die passenden Paare.



- habuerunt **A**
- habent **B**
- habuistis **C**
- habebam **D**
- habuisti **E**
- habemus **F**
- habuimus **G**

- 1** du hattest
- 2** wir hatten
- 3** sie hatten
- 4** wir haben
- 5** ihr hattet
- 6** sie haben
- 7** ich hatte



## Unsere Tipps für die Aufgaben

1  
von 6

### Ordne die Formen den passenden Übersetzungen zu.

#### 1. Tipp

Nimm dir jeweils nur eine Form auf der linken Seite vor.

Schau sie dir genau an und versuche, das Tempus zu bestimmen. Ist es Präsens, Imperfekt oder Perfekt?

---

#### 2. Tipp

Schau dir auch die Personalendung genau an. Ist es die 1., 2. oder 3. Person?

Ist die Form Singular oder Plural?

---

#### 3. Tipp

Suche dann auf der rechten Seite nach der passenden Übersetzung der Verbform.

---

#### 4. Tipp

Beachte die Formen, die in der gleichen Person stehen (z.B. *habemus* und *habuimus*).

Sieh genau auf Stamm und Endung, um die richtige Übersetzung zuzuordnen.

---

#### 5. Tipp

Im Perfekt gibt es andere Endungen als im Präsens.

---



## Lösungen und Lösungswege für die Aufgaben

1  
von 6

### Ordne die Formen den passenden Übersetzungen zu.

**Lösungsschlüssel:** A—3 // B—6 // C—5 // D—7 // E—1 // F—4 // G—2

*habere* (haben) gehört zu den Verben mit u-Perfekt. In dieser Aufgabe sind die Verbformen in verschiedenen Zeiten aufgelistet: Präsens, Imperfekt und Perfekt.

Die **Imperfektformen** erkennst du ziemlich einfach an der Silbe *ba*, die an den Präsensstamm gehängt wird:

- *habebam* - ich hatte

Das **Perfekt** erkennst du am Buchstaben *u*, welches zum Perfektstamm *habu-* gehört. Beachte auch die veränderten Endungen:

- *habuerunt* - sie hatten
- *habuistis* - ihr hattet
- *habuisti* - du hattest
- *habuimus* - wir hatten

Bleiben noch die **Präsensformen** übrig:

- *habent* - sie haben
- *habemus* - wir haben