



Arbeitsblätter zum Ausdrucken von [sofatutor.com](https://www.sofatutor.com)

Blumen im Frühling



- 1 **Wen kannst du im Frühjahr blühen sehen?**
- 2 Was weißt du über das Schneeglöckchen?
- 3 Welcher Frühblüher wird beschrieben?
- 4 Wie muss der Steckbrief dieses Frühblühers lauten?
- 5 Wie ist ein Schneeglöckchen aufgebaut?
- 6 Wie wächst eine Tulpe?
- + mit vielen Tipps, Lösungsschlüsseln und Lösungswegen zu allen Aufgaben




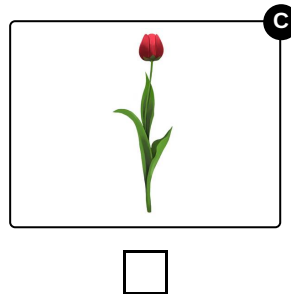
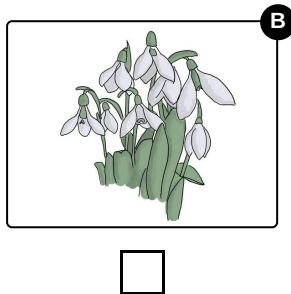
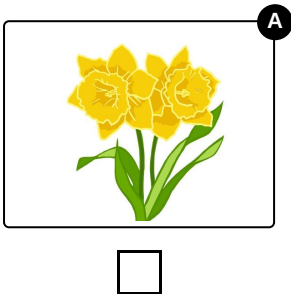



Das komplette Paket, **inkl. aller Aufgaben, Tipps, Lösungen und Lösungswege** gibt es für alle Abonnenten von [sofatutor.com](https://www.sofatutor.com)



Wen kannst du im Frühjahr blühen sehen?

Wähle alle richtigen Pflanzen aus.





Unsere Tipps für die Aufgaben

1
von 6

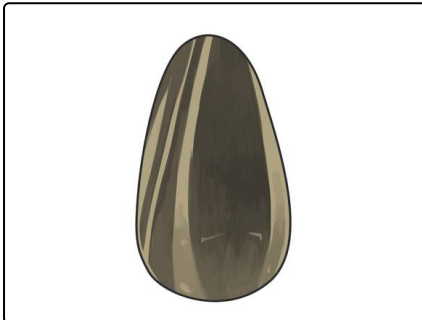
Wen kannst du im Frühjahr blühen sehen?

1. Tipp



Die Kirschbäume blühen bereits im Frühjahr.

2. Tipp



Im Herbst freuen sich die Vögel auf die Sonnenblumenkerne aus der Sonnenblume.



Lösungen und Lösungswege für die Aufgaben

1
von 6

Wen kannst du im Frühjahr blühen sehen?

Lösungsschlüssel: A, B, C, E, F



Im Frühjahr erwacht die Natur und überall blüht es. Die Obstbäume blühen, damit später aus den Blüten die Früchte werden können.

Der erste Frühjahrsblüher ist das Schneeglöckchen. Es blüht bereits, wenn noch Schnee liegt. Danach blühen auch andere Frühblüher wie Narzissen und Tulpen. Zu Ostern blüht es dann in den meisten Gärten schon kräftig. Aber aufgepasst: Viele Frühjahrsblüher stehen unter Naturschutz und dürfen nicht abgepflückt werden. Außerdem sind einige giftig. Also lieber nur

anschauen und nicht anfassen.