




Arbeitsblätter zum Ausdrucken von [sofatutor.com](https://www.sofatutor.com)

Das Objekt



- 1 **Wo müssen die Satzglieder stehen? Gib die Reihenfolge an.**
- 2 Was weißt du alles über Satzglieder? Bestimme sie.
- 3 Welche Satzglieder kannst du erkennen? Bestimme sie.
- 4 Welche W-Frage fragt nach dem Objekt? Gib an.
- 5 Welcher Satz gehört zu welchem Fall? Finde die Paare.
- 6 Welche Satzglieder sind in diesen Sätzen enthalten? Benenne sie.
- + mit vielen Tipps, Lösungsschlüsseln und Lösungswegen zu allen Aufgaben




Das komplette Paket, **inkl. aller Aufgaben, Tipps, Lösungen und Lösungswege** gibt es für alle Abonnenten von [sofatutor.com](https://www.sofatutor.com)



Wo müssen die Satzglieder stehen? Gib die Reihenfolge an.

Bringe die Satzglieder in die richtige Reihenfolge.



Teo will diesen Satz umstellen:

Pia gibt dem hungrigen Teo ein Stück altes Brot.

Es gibt drei Möglichkeiten, die Satzglieder anzuordnen. Findest du die anderen beiden Möglichkeiten?

Pia^A dem hungrigen Teo.^B Ein Stück altes Brot^C gibt^D

RICHTIGE REIHENFOLGE

gibt^A ein Stück altes Brot.^B Dem hungrigen Teo^C Pia^D

RICHTIGE REIHENFOLGE



Unsere Tipps für die Aufgaben

1
von 6

Wo müssen die Satzglieder stehen? Gib die Reihenfolge an.

1. Tipp

Stelle den Satz um, indem du die einzelnen Satzglieder an eine andere Stelle des Satzes schiebst.
Überprüfe, ob der neu angeordnete Satz immer noch sinnvoll klingt.

2. Tipp

Am Satzanfang schreibt man groß.




Lösungen und Lösungswege für die Aufgaben

1
von 6

Wo müssen die Satzglieder stehen? Gib die Reihenfolge an.

Lösungsschlüssel: Ein Stück altes Brot gibt Pia dem hungrigen Teo. // Dem hungrigen Teo gibt Pia ein Stück altes Brot.



Satzglieder können aus einem oder mehreren Wörtern bestehen. Mithilfe der Umstellprobe kannst du herausfinden, welche Wörter jeweils zu einem Satzglied gehören. Dafür änderst du die Reihenfolge der Wörter so, dass der Satz trotzdem sinnvoll bleibt. Die Wörter, die auch nach der Umstellung beieinander geblieben sind, bilden als Wortgruppe gemeinsam ein Satzglied, zum Beispiel ein Objekt. In diesem Satz gibt es sogar *zwei* Objekte:

- **Dem hungrigen Teo** gibt Pia **ein Stück altes Brot**.
- **Ein Stück altes Brot** gibt Pia **dem hungrigen Teo**.

Folgende Tricks können dir beim Lösen der Aufgabe ebenfalls behilflich sein. Am Satzanfang schreibt man groß und am Satzende steht ein Punkt.