



Arbeitsblätter zum Ausdrucken von [sofatutor.com](https://www.sofatutor.com)

Brandschutzmaßnahmen



- 1 Was eignet sich zum Löschen eines Feuers? Nenne.
- 2 Was sollte man Zuhause beachten, wenn eine Kerze brennt? Beschreibe.
- 3 Was muss man bei einem Lagerfeuer beachten? Erkläre.
- 4 Wie verläuft ein Gespräch mit der Feuerwehr in einem Brandfall? Beschreibe es.
- 5 Welche Elemente zum Thema Brandschutz kannst du erkennen? Benenne sie.
- 6 Wie verhältst du dich im Umgang mit Feuer richtig? Erkläre.
- + mit vielen Tipps, Lösungsschlüsseln und Lösungswegen zu allen Aufgaben







Das komplette Paket, inkl. aller Aufgaben, Tipps, Lösungen und Lösungswege gibt es für alle Abonnenten von [sofatutor.com](https://www.sofatutor.com)



Was eignet sich zum Löschen eines Feuers? Nenne.

Wähle die richtigen Bilder aus.






Unsere Tipps für die Aufgaben

1
von 6

Was eignet sich zum Löschen eines Feuers? Nenne.

1. Tipp



In öffentlichen Gebäuden sind sehr häufig Feuerlöscher.



Lösungen und Lösungswege für die Aufgaben

1
von 6

Was eignet sich zum Löschen eines Feuers? Nenne.

Lösungsschlüssel: A, B, C, D

Am Besten ist es, schon vorher zu wissen, was ein Feuer löscht. Wenn es erst brennt, hast du keine Zeit mehr, lange zu überlegen.

Du kannst ein Feuer mit Wasser, Sand oder dem Feuerlöscher löschen. Ein Tuch erstickt die Flammen und eignet sich auch.

Aber Vorsicht! Wenn Öl brennt, darfst du es nicht mit Wasser löschen. Die Flamme wird sonst größer. Hier benutzt du am besten Sand oder ein Tuch.

Mit Streichhölzern kannst du ein Feuer oder eine Kerze anzünden, aber nicht löschen.