




Arbeitsblätter zum Ausdrucken von [sofatutor.com](https://www.sofatutor.com)

Lesen von Wörtern, Sätzen und Texten



- 1 **Was kannst du auf den Bildern erkennen?**
- 2 Was ist ein Text?
- 3 Was steht in Tante Monis Text?
- 4 Wie müssen die Sätze enden?
- 5 Wie müssen die Sätze im Text stehen?
- 6 Welche Wörter müssen in Tante Monis Brief stehen?
- + mit vielen Tipps, Lösungsschlüsseln und Lösungswegen zu allen Aufgaben



Das komplette Paket, **inkl. aller Aufgaben, Tipps, Lösungen und Lösungswege** gibt es für alle Abonnenten von [sofatutor.com](https://www.sofatutor.com)



Was kannst du auf den Bildern erkennen?


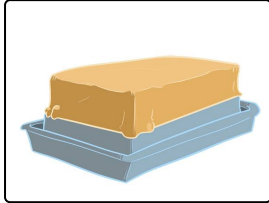
Schreibe die Wörter zum richtigen Bild.

Milch

Zucker

Butter

Obst



.....1

.....2

.....3

.....4



Unsere Tipps für die Aufgaben

1
von 6

Was kannst du auf den Bildern erkennen?

1. Tipp



Lies zuerst jeden Buchstaben. Meistens kannst du schon das richtige Wort am Anfangsbuchstaben erkennen.

2. Tipp



Sprich mal das Wort *Butter* ganz langsam aus: *B-U-T-T-E-R*. Hörst du den Anfangsbuchstaben *B*?




Lösungen und Lösungswege für die Aufgaben

1
von 6

Was kannst du auf den Bildern erkennen?

Lösungsschlüssel: 1: Butter // 2: Obst // 3: Milch // 4: Zucker



Damit du einen Text flüssig lesen kannst, musst du erst einmal einzelne Wörter lesen können. Du beginnst dabei immer mit dem ersten Buchstaben. Dann liest du den nächsten Buchstaben. So gehst du vor, bis du am letzten Buchstaben angekommen bist. Übe immer fleißig, dann kannst du bald ganze Sätze und Texte lesen.