



Arbeitsblätter zum Ausdrucken von [sofatutor.com](https://www.sofatutor.com)

Sicher im Straßenverkehr – Links abbiegen



- 1 Welchen Weg nimmt Tim beim Linksabbiegen? Entscheide dich.
- 2 Was ist besonders wichtig beim Linksabbiegen? Beschreibe.
- 3 Welche Schritte musst du beim Linksabbiegen beachten? Nenne sie.
- 4 Wie kannst du auf einer stark befahrenen Straße sicher links abbiegen? Erkläre.
- 5 Wer darf hier als Erster fahren? Entscheide dich.
- 6 Bei welchen Schildern darfst du links abbiegen? Erkenne sie.
- + mit vielen Tipps, Lösungsschlüsseln und Lösungswegen zu allen Aufgaben




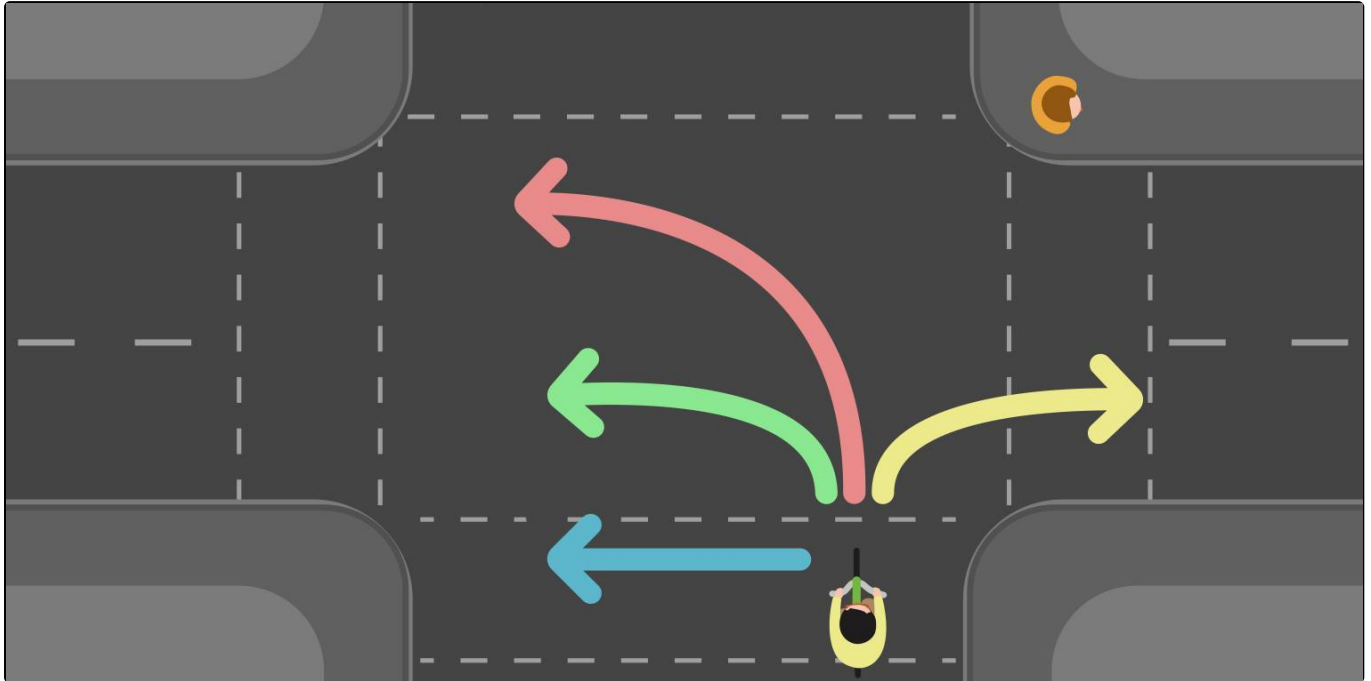
Das komplette Paket, inkl. aller Aufgaben, Tipps, Lösungen und Lösungswege gibt es für alle Abonnenten von [sofatutor.com](https://www.sofatutor.com)



Welchen Weg nimmt Tim beim Linksabbiegen? Entscheide dich.

Markiere den richtigen Weg.

 richtig





Unsere Tipps für die Aufgaben

1
von 6

Welchen Weg nimmt Tim beim Linksabbiegen? Entscheide dich.

1. Tipp

Beim Linksabbiegen musst du auf der rechten Spur ankommen, sonst fährst du in den Gegenverkehr.

2. Tipp

Du musst den kürzesten Weg über die andere Fahrspur nehmen.

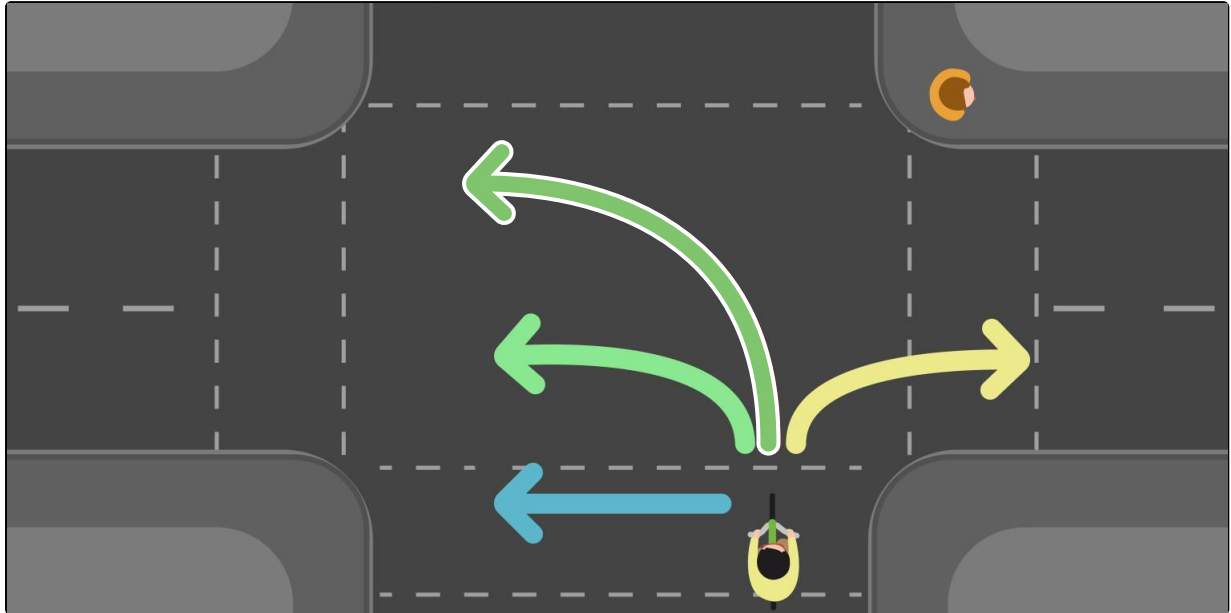


Lösungen und Lösungswege für die Aufgaben

1
von 6

Welchen Weg nimmt Tim beim Linksabbiegen? Entscheide dich.

 richtig



Beim Linksabbiegen fährst du über die Gegenfahrbahn. Daher ist es besonders wichtig, den Verkehr gut zu beobachten. Du solltest also lernen, die Geschwindigkeit der Autos gut einzuschätzen. Gib immer ein Handzeichen, bevor du abbiegst, und fahre dann zügig in einem Bogen über die Straße. Achte darauf, dass du in die richtige Fahrspur einfährst. Du musst rechts fahren, ansonsten fährst du in den Gegenverkehr.