



Arbeitsblätter zum Ausdrucken von [sofator.com](https://www.sofator.at)

Sicher im Straßenverkehr – Wichtige Schilder für Fußgänger



- 1 Was bedeuten diese Verkehrsschilder?
- 2 Was ist ein Zebrastreifen?
- 3 Wer macht hier etwas falsch?
- 4 Welches Schild ist passend für diese Situation?
- 5 Darfst du bei diesem Schild mit deinem Fahrrad fahren?
- 6 Was ist der Unterschied zwischen diesen beiden Schildern?
- + mit vielen Tipps, Lösungsschlüsseln und Lösungswegen zu allen Aufgaben



Das komplette Paket, inkl. aller Aufgaben, Tipps, Lösungen und Lösungswege gibt es für alle Abonnenten von [sofator.com](https://www.sofator.at)



Was bedeuten diese Verkehrsschilder?

Ordne die Bilder der passenden Erklärung zu.



A

sofatutor.at/ep/2CQV



B

sofatutor.at/ep/2CQX



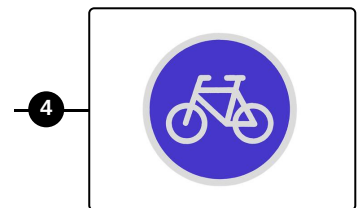
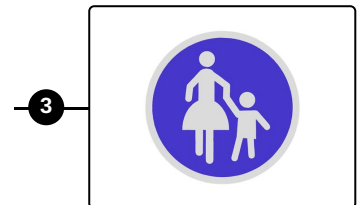
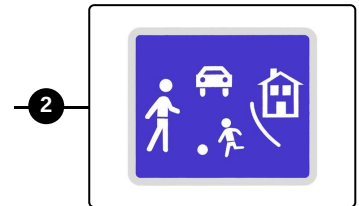
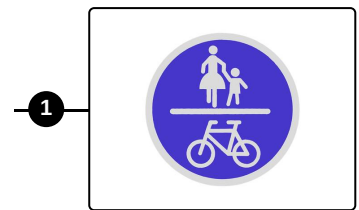
C

sofatutor.at/ep/2CQZ



D

sofatutor.at/ep/2CR2





Unsere Tipps für die Aufgaben

1
von 6

Was bedeuten diese Verkehrsschilder?

1. Tipp

Die Symbole auf den runden Schildern zeigen dir, wer auf dem Weg fahren oder laufen darf.



Lösungen und Lösungswege für die Aufgaben

1
von 6

Was bedeuten diese Verkehrsschilder?

Lösungsschlüssel: A—3 // B—1 // C—4 // D—2

Auch für den Fußgänger gibt es Verkehrsregeln und Verkehrsschilder. Die runden blauen Schilder zeigen dir, wer auf diesem Weg fahren darf.

- Ist nur ein Fahrrad auf dem Schild zu sehen, dann dürfen da auch nur Fahrräder fahren. Fußgänger sind hier verboten.
- Sind eine Frau und ihr Kind auf dem Schild zu sehen, dann dürfen nur Fußgänger diesen Weg benutzen. Autos und Fahrräder sind verboten.
- Siehst du die Fußgänger und das Fahrrad auf einem Schild untereinander, dann teilen sich die beiden den Weg.

Das viereckige blaue Schild steht für die Spielstraße. Viele Kinder spielen hier.