




Arbeitsblätter zum Ausdrucken von [sofatutor.com](https://www.sofatutor.com)

Sätze lesen lernen



- 1 Was hat Teo auf dem Kopf?
- 2 Was weißt du über das Lesen von Sätzen?
- 3 Welcher Satz passt zum Bild?
- 4 Wie müssen die Sätze richtig lauten?
- 5 Welche Sätze passen zum Bild?
- 6 In welcher Reihenfolge müssen die Sätze stehen?
- + mit vielen Tipps, Lösungsschlüsseln und Lösungswegen zu allen Aufgaben




Das komplette Paket, inkl. aller Aufgaben, Tipps, Lösungen und Lösungswege gibt es für alle Abonnenten von [sofatutor.com](https://www.sofatutor.com)



Was hat Teo auf dem Kopf?

Wähle den passenden Satz zum Bild aus.



Teo hat eine Katze auf dem Kopf.

A

Teo hat keinen Vogel auf dem Kopf.

B

Teo hat einen Vogel auf dem Kopf.

C

Teo hat zwei Vögel auf dem Kopf.

D




Unsere Tipps für die Aufgaben

1
von 6

Was hat Teo auf dem Kopf?

1. Tipp



- Dieser Satz passt zum Bild: *Sophie hat eine Schleife im Haar.*
- Dieser Satz passt nicht zum Bild: *Sophie hat **keine** Schleife im Haar.*



Lösungen und Lösungswege für die Aufgaben

1
von 6

Was hat Teo auf dem Kopf?

Lösungsschlüssel: C

Bei dieser Aufgabe musstest du dir nicht nur das Bild ganz genau anschauen, sondern auch die Sätze sehr genau lesen.

- Der Satz *Teo hat eine Katze auf dem Kopf.* passt nicht zum Bild, denn Teo hat keine Katze auf dem Kopf.
- Der Satz *Teo hat keinen Vogel auf dem Kopf.* ist auch nicht richtig, denn Teo hat einen Vogel auf dem Kopf.
- Somit weißt du auch, dass der Satz *Teo hat einen Vogel auf dem Kopf.* richtig sein muss.
- Der Satz *Teo hat zwei Vögel auf dem Kopf.* ist auch nicht richtig, denn Teo hat nur einen Vogel auf dem Kopf.

Lies dir Sätze immer Wort für Wort durch. Nimm dir dafür ruhig Zeit. Wichtig ist vor allem auch, dass du den Inhalt richtig verstehst und weißt, was im Satz steht. Mit ein bisschen Übung schaffst du das bestimmt.