



Arbeitsblätter zum Ausdrucken von [sofatutor.com](https://www.sofaturator.com)

Wie Feuer brennt



- 1 Welche Materialien sind brennbar? Bestimme sie.
- 2 Wann begegnest du Feuer im Alltag? Benenne.
- 3 Warum brennt die eine Kerze länger als die andere? Erkläre.
- 4 Warum brennt das Holz nicht? Erläutere.
- 5 Wie wird ein Ölbrand gelöscht? Bestimme.
- 6 Wie verhält man sich bei einem Brandfall? Beschreibe.
- + mit vielen Tipps, Lösungsschlüsseln und Lösungswegen zu allen Aufgaben

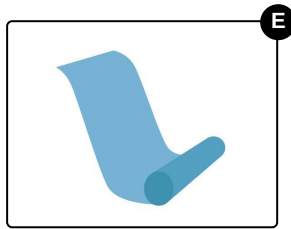





Das komplette Paket, inkl. aller Aufgaben, Tipps, Lösungen und Lösungswege gibt es für alle Abonnenten von [sofatutor.com](https://www.sofaturator.com)



Welche Materialien sind brennbar? Bestimme sie.

Wähle die richtigen Antworten aus.





Unsere Tipps für die Aufgaben

1
von 6

Welche Materialien sind brennbar? Bestimme sie.

1. Tipp

Schaue dich in deinem Zimmer um. Was kann dort alles brennen?

2. Tipp

Überlege, womit man in der Natur ein Lagerfeuer machen kann.



Lösungen und Lösungswege für die Aufgaben

1
von 6

Welche Materialien sind brennbar? Bestimme sie.

Lösungsschlüssel: B, C, E

Brennbares Material ist eine der drei wichtigen Voraussetzungen für Feuer. Ohne brennbares Material kann kein Feuer entstehen.

Holz ist zum Beispiel ein brennbares Material. Wenn du im Garten oder in der Natur ein Feuer machen willst, dann ist Holz ein gutes Material. Aber aufpassen! Das Feuer kann sehr schnell auf andere Objekte überspringen, wie zum Beispiel auf einen Baum.

Auch Papier ist ein brennbares Material. Deshalb ist es wichtig, dass Papier niemals in der Nähe von Kerzen gelagert wird.

Kerzen neben Gardinen oder Decken sind auch eine schlechte Idee. Denn Textilien, also Stoffe, sind auch brennbar.