



Arbeitsblätter zum Ausdrucken von [sofatutor.com](https://www.sofatutor.com)

## Demonstrativpronomen – is, hic, iste, ille

	m.	f.	n.
①	is	ea	id
②	hic	haec	hoc
③	ille	illa	illud

- 1 Ordne die Formen dem Kasus zu, in dem sie stehen.
- 2 Ordne die Demonstrativpronomen den Substantiven zu, mit denen sie kongruent sind.
- 3 Vervollständige die Übersetzung der Sätze.
- 4 Bilde die Form von *hic*, *haec*, *hoc*, die der von *is*, *ea*, *id* entspricht.
- 5 Bestimme das lateinische Wort, auf das sich die Form von *is* bezieht.
- 6 Ordne die Formen der Demonstrativpronomina in den Text ein.
- + mit vielen Tipps, Lösungsschlüsseln und Lösungswegen zu allen Aufgaben



Das komplette Paket, inkl. aller Aufgaben, Tipps, Lösungen und Lösungswege gibt es für alle Abonnenten von [sofatutor.com](https://www.sofatutor.com)



## Ordne die Formen dem Kasus zu, in dem sie stehen.

Ordne sie aus der Ablage zum richtigen Kasus.

illius <b>1</b>	eo <b>2</b>	istud <b>3</b>	hunc <b>4</b>
illud <b>5</b>	istis <b>6</b>	eius <b>7</b>	horum <b>8</b>
illo <b>9</b>			

\_\_\_\_\_

\_\_\_\_\_

\_\_\_\_\_

\_\_\_\_\_

\_\_\_\_\_

\_\_\_\_\_

\_\_\_\_\_

\_\_\_\_\_

\_\_\_\_\_

\_\_\_\_\_

\_\_\_\_\_

\_\_\_\_\_

\_\_\_\_\_

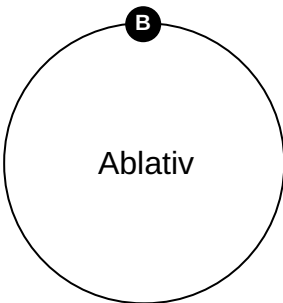
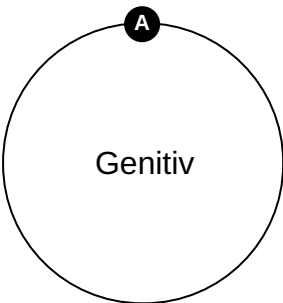
\_\_\_\_\_

\_\_\_\_\_

\_\_\_\_\_

\_\_\_\_\_

\_\_\_\_\_



\_\_\_\_\_

\_\_\_\_\_

\_\_\_\_\_

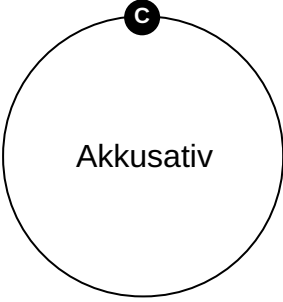
\_\_\_\_\_

\_\_\_\_\_

\_\_\_\_\_

\_\_\_\_\_

\_\_\_\_\_





## Unsere Tipps für die Aufgaben

1  
von 6

### Ordne die Formen dem Kasus zu, in dem sie stehen.

#### 1. Tipp

Es sind Formen von *is*, *iste*, *ille* und *hic*.

---

#### 2. Tipp

Die Formen können Singular oder Plural sein.

---

#### 3. Tipp

Jede Form kann nur einer der drei Kasus sein.

---



## Lösungen und Lösungswege für die Aufgaben

1  
von 6

### Ordne die Formen dem Kasus zu, in dem sie stehen.

**Lösungsschlüssel:** A: 1, 7, 8 // B: 2, 6, 9 // C: 3, 4, 5

Die Formen aus der Aufgabe kommen von *is*, *iste*, *ille* und *hic*. Jede Form passt nur zu einem Kasus.

- *eius* ist der **Genitiv** Singular von *is*. Er ist für alle drei Geschlechter gleich.
- *horum* ist der **Genitiv** Plural maskulinum oder neutrum von *hic*. Verwechsle ihn nicht mit einem Akkusativ Singular! Die Endung ist *-orum*.
- *illius* ist der **Genitiv** Singular von *ille* für alle drei Geschlechter. Achtung: Die Endung ist *-ius*. Verwechsle sie nicht mit einem Nominativ wie *servus*!
- *istis* ist der Dativ oder **Ablativ** Plural von *ille*.

Die anderen Ablative erkennst du ziemlich einfach an der Endung *-o*:

- *eo*, der **Ablativ** Singular von *is*.
- *illo*, der **Ablativ** Singular von *ille*.

Etwas schwerer zu erkennen sind die **Akkusative**:

- *illud* ist der **Akkusativ** (oder Nominativ) des Neutrums von *ille* im Singular, genau wie *istud*.
- *hunc* ist der **Akkusativ** Singular maskulinum von *hic*. Achtung: Hier unterscheidet sich die Endung von *ille*, *iste* und *is*, wo der Akkusativ auf *-um* endet.