




Arbeitsblätter zum Ausdrucken von [sofatutor.com](https://www.sofatutor.com)

Australia – Danger in Paradise



- 1 **Benenne die Bestandteile der Tauchausrüstung.**
- 2 Entscheide, welche Aussagen über die Geschichte wahr sind.
- 3 Vervollständige die Beschreibung des Dive In mit dem passenden Vokabular.
- 4 Beschreibe den Ablauf der Geschichte.
- 5 Bestimme die Aussagen, die auf den Hörtext zutreffen.
- 6 Entscheide, wie der Hörtext zusammengefasst werden kann.
- + mit vielen Tipps, Lösungsschlüsseln und Lösungswegen zu allen Aufgaben



Das komplette Paket, **inkl. aller Aufgaben, Tipps, Lösungen und Lösungswege** gibt es für alle Abonnenten von [sofatutor.com](https://www.sofatutor.com)



Benenne die Bestandteile der Tauchausrüstung.

Verbinde die Audiodateien mit dem jeweils passenden Bild.



A

[sofatutor.ch/ep/8Tu](https://www.sofatutor.ch/ep/8Tu)



B

[sofatutor.ch/ep/8Tw](https://www.sofatutor.ch/ep/8Tw)



C

[sofatutor.ch/ep/8Ty](https://www.sofatutor.ch/ep/8Ty)



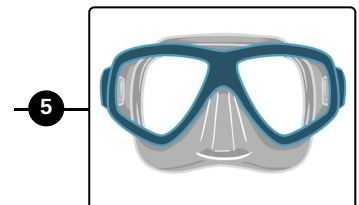
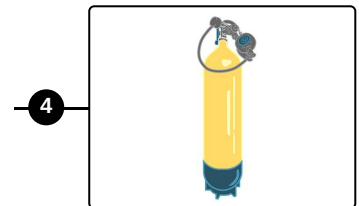
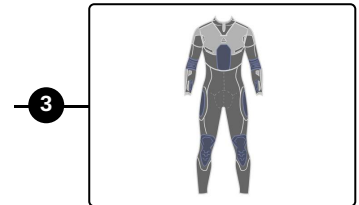
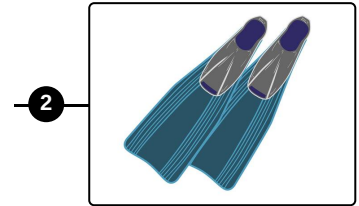
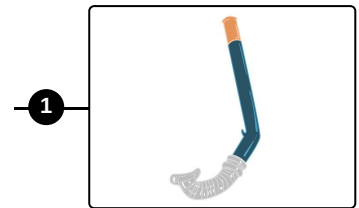
D

[sofatutor.ch/ep/8TA](https://www.sofatutor.ch/ep/8TA)



E

[sofatutor.ch/ep/8TC](https://www.sofatutor.ch/ep/8TC)





Unsere Tipps für die Aufgaben

1
von 6

Benenne die Bestandteile der Tauchausrüstung.

1. Tipp

Beginne mit den Vokabeln, die dir leicht fallen.

2. Tipp

Höre genau hin. Viele der Wörter ähneln dem passenden deutschen Begriff.

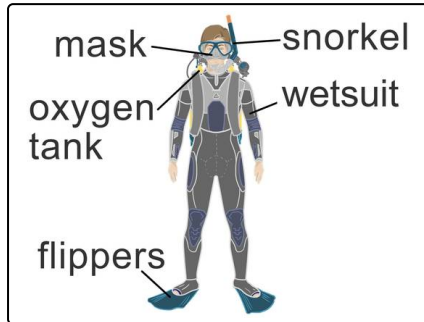


Lösungen und Lösungswege für die Aufgaben

1
von 6

Benenne die Bestandteile der Tauchausrüstung.

Lösungsschlüssel: A—5 // B—1 // C—3 // D—2 // E—4



Auch bei dieser Aufgabe trainierst du deine Vokabelkenntnisse. Sie hilft dir außerdem dabei, die richtige Aussprache der Wörter zu lernen.

- Eine gute Methode zum Vokabeln lernen, die sich anbietet, um solche Wörter im Zusammenhang zu lernen, wäre das Beschriften einer Darstellung. Dadurch prägst du dir zusätzlich die Schreibung zusammen mit den passenden Bildern ein und kannst dich so später besser an die Wörter erinnern. Wie das aussehen kann, siehst du auf dem Bild.