




Arbeitsblätter zum Ausdrucken von [sofatutor.com](https://www.sofatutor.com)

Teilen – Wie geht das?



- 1 **Wie kannst du die Murmeln gerecht verteilen?**
- 2 Welche Dinge lassen sich gerecht an zwei Kinder verteilen?
- 3 Wie viel bekommen die Kinder von den Gegenständen?
- 4 Was kannst du auf vier Kinder aufteilen?
- 5 Wie viel bekommt jedes Kind?
- 6 Wer bekommt mehr Bonbons?
- + mit vielen Tipps, Lösungsschlüsseln und Lösungswegen zu allen Aufgaben



Das komplette Paket, **inkl. aller Aufgaben, Tipps, Lösungen und Lösungswege** gibt es für alle Abonnenten von [sofatutor.com](https://www.sofatutor.com)




Wie kannst du die Murmeln gerecht verteilen?

Verbinde die Murmelhaufen mit der gerechten Verteilung der Murmeln.


- Im großen Murmelhaufen sind 15 Murmeln.
- Im kleinen Murmelhaufen sind 6 Murmeln.




A




B




C




D




1



2



3



4



Unsere Tipps für die Aufgaben

1
von 6

Wie kannst du die Murmeln gerecht verteilen?

1. Tipp

Die Murmeln über den Kindern zeigen dir, wie viele Murmeln jedes Kind bekommt.



Lösungen und Lösungswege für die Aufgaben

1
von 6

Wie kannst du die Murmeln gerecht verteilen?

Lösungsschlüssel: A—3 // B—4 // C—2 // D—1



Beim Aufteilen soll jeder gleich viel bekommen.

- 15 Murmeln kannst du der Reihe nach an 5 Kinder aufteilen. Dann bekommt jeder 3 Murmeln.
- Du kannst diese 15 Murmeln aber auch an 3 Kinder aufteilen. Dann bekommt jeder 5 Murmeln.
- Das geht auch mit 6 Murmeln. Diese 6 Murmeln kannst du auf 3 Kinder aufteilen. Dann bekommt jeder 2 Murmeln.
- Du kannst die 6 Murmeln aber auch nur auf 2 Kinder aufteilen. Dann bekommt jedes Kind 3 Murmeln.