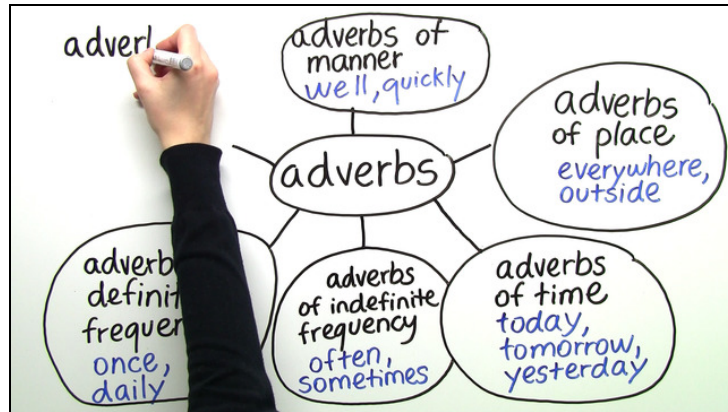




Arbeitsblätter zum Ausdrucken von [sofatutor.com](https://www.sofatutor.com)

# Adverbs – Arten von Adverbien und ihre Satzstellung (Übungsvideo)



- 1 **Nenne die Positionen, an denen die Adverbien stehen.**
- 2 Fasse zusammen, welche Adverbien es gibt und an welcher Stelle sie stehen.
- 3 Vervollständige die folgenden Sätze mit dem Adverb an der korrekten Stelle.
- 4 Bestimme die korrekte Reihenfolge.
- 5 Prüfe, ob die Adverbien an der richtigen Stelle stehen.
- 6 Entscheide, an welche Position das Adverb oder die adverbiale Bestimmung gehört.
- + mit vielen Tipps, Lösungsschlüsseln und Lösungswegen zu allen Aufgaben



Das komplette Paket, inkl. aller Aufgaben, Tipps, Lösungen und Lösungswege gibt es für alle Abonnenten von [sofatutor.com](https://www.sofatutor.com)



## Nenne die Positionen, an denen die Adverbien stehen.

Ordne die Adverbien zu, indem du sie zur jeweiligen Position ziehst.

1 yesterday	2 often	3 unfortunately	4 carefully
5 luckily	6 everywhere	7 never	8 always
9 normally			

---

---

---

---

---

---

---

---

---

---

---

---

---

---

---

---

---

---

---

---

---

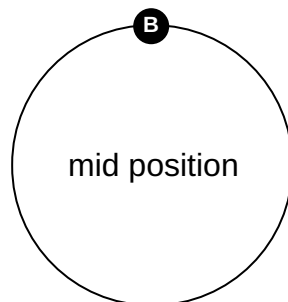
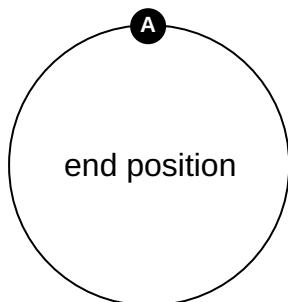
---

---

---

---

---




---

---

---

---

---

---

---

---

---

---

---

---

---

---

---

---

---

---

---

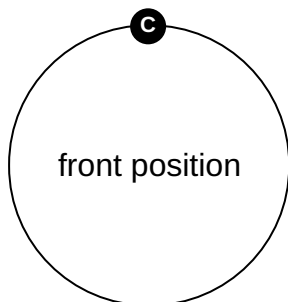
---

---

---

---

---





## Unsere Tipps für die Aufgaben

1  
von 6

### Nenne die Positionen, an denen die Adverbien stehen.

#### 1. Tipp

Wenn das Adverb *often* an einer *mid position* steht, steht auch das Gegenteil von *oft* dort.

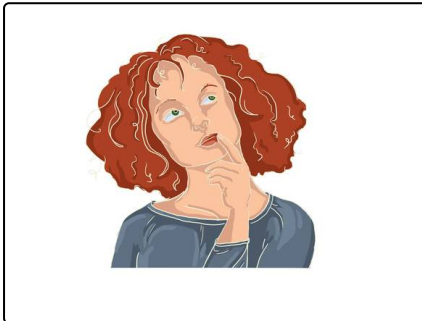
---

#### 2. Tipp

Versuche, den Adverbien jeweils eine Kategorie zuzuordnen, also *Adverbs of Manner*, *Adverbs of Time* etc. Dann fällt es dir leichter, die Position zu bestimmen.

---

#### 3. Tipp



Denke dir zu den Adverbien Sätze aus, dann fällt es dir leichter, die Position zu bestimmen.

---



## Lösungen und Lösungswege für die Aufgaben

1  
von 6

### Nenne die Positionen, an denen die Adverbien stehen.

**Lösungsschlüssel:** A: 1, 4, 6 // B: 2, 7, 8, 9 // C: 3, 5

Es gibt fünf verschiedene Arten von Adverbien:

- *of Manner (quickly)*
- *of Place (everywhere)*
- *of Time (tomorrow)*
- *of Indefinite Frequency (sometimes)*
- *of Definite Frequency (once)*
- *of Degree (a lot)*

Diese können entweder am Anfang, mittig oder am Ende eines Satzes stehen.

Adverbien, die eine *front position* einnehmen, sind folgende Wörter:

- *luckily*
- *fortunately*

Sie kommentieren den gesamten Satz und werden daher ganz nach vorne gestellt.

Adverbien an mittlerer Stelle sind:

- *Adverbs of Indefinite Frequency (often, never, always, seldom)*
- *Adverbs of Degree (rather)*

An der *end position* stehen

- *Adverbs of Definite Frequency (once, twice),*
- *Adverbs of Time (yesterday),*
- *Adverbs of Place (at home, here, there, everywhere),*
- *Adverbs of Manner (quietly, well, carefully).*