



Arbeitsblätter zum Ausdrucken von [sofatutor.com](https://www.sofatutor.com)

Interjektionen

Interjektionen

Freude *Ekel* *aha*

„ **oh** ,wie schön ist Panama!“ sagte der kleine Tiger.

„ Da ist eine dicke Spinne, **igitt** ,bring sie raus!“

„ **pfui** ,nicht in den Mund stecken, das ist dreckig.“

Der Junge musste niesen: „ **hatschi** !“

„ **ticktack** “ machte die Uhr und als es 12 schlug, „**dingdong**“.

Missbilligung

- 1 Ordne die Interjektionen richtig zu.
 - 2 Nenne weitere Bezeichnungen für den Begriff *Interjektionen*.
 - 3 Zeige auf, welche Gefühlsäußerung durch die Interjektionen ausgedrückt wird.
 - 4 Ermittle die richtigen Interjektionen.
 - 5 Entscheide, was die Interjektionen ausdrücken.
 - 6 Analysiere den Dialog auf Interjektionen.
- + mit vielen Tipps, Lösungsschlüsseln und Lösungswegen zu allen Aufgaben



Das komplette Paket, inkl. aller Aufgaben, Tipps, Lösungen und Lösungswege gibt es für alle Abonnenten von [sofatutor.com](https://www.sofatutor.com)



Ordne die Interjektionen richtig zu.

Verbinde die Aussagen mit dem passenden Bild.



A

[sofatutor.com/ep/64v](https://www.sofatutor.com/ep/64v)



B

[sofatutor.com/ep/64B](https://www.sofatutor.com/ep/64B)



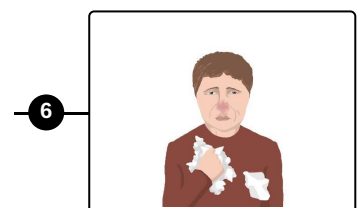





C

[sofatutor.com/ep/64F](https://www.sofatutor.com/ep/64F)



D

[sofatutor.com/ep/64K](https://www.sofatutor.com/ep/64K)





Unsere Tipps für die Aufgaben

1
von 6

Ordne die Interjektionen richtig zu.

1. Tipp

Hör dir die Satzanfänge genau an.



Lösungen und Lösungswege für die Aufgaben

1
von 6

Ordne die Interjektionen richtig zu.

Lösungsschlüssel: A—3 // B—5 // C—6 // D—2

Interjektionen werden oft verwendet, wenn gesprochen wird oder wenn es um **Dialoge**, also um die wörtliche Rede geht. Interjektionen kommen meistens in der **gesprochenen Sprache** vor, doch in Texten dienen sie auch dazu, Gefühle oder Laute besser auszudrücken.