




Arbeitsblätter zum Ausdrucken von [sofatutor.com](https://www.sofatutor.com)

# Interjektionen

Interjektionen

*Freude*      *Ekel*       *aha*

„ **oh** ,wie schön ist Panama!“ sagte der kleine Tiger.  
„ Da ist eine dicke Spinne, **igitt** ,bring sie raus!“  
„ **pfui** ,nicht in den Mund stecken, das ist dreckig.“  
Der Junge musste niesen: „ **hatschi** !“  
„ **ticktack** “ machte die Uhr und als es 12 schlug, „**dingdong**“.

*Missbilligung*

- 1 Ordne die Interjektionen richtig zu.
- 2 Nenne weitere Bezeichnungen für den Begriff *Interjektionen*.
- 3 Zeige auf, welche Gefühlsäußerung durch die Interjektionen ausgedrückt wird.
- 4 Ermittle die richtigen Interjektionen.
- 5 Entscheide, was die Interjektionen ausdrücken.
- 6 Analysiere den Dialog auf Interjektionen.
- + mit vielen Tipps, Lösungsschlüsseln und Lösungswegen zu allen Aufgaben



Das komplette Paket, inkl. aller Aufgaben, Tipps, Lösungen und Lösungswege gibt es für alle Abonnenten von [sofatutor.com](https://www.sofatutor.com)



## Ordne die Interjektionen richtig zu.

Verbinde die Aussagen mit dem passenden Bild.



A

[sofatutor.ch/ep/64v](https://www.sofatutor.ch/ep/64v)



B

[sofatutor.ch/ep/64B](https://www.sofatutor.ch/ep/64B)



C

[sofatutor.ch/ep/64F](https://www.sofatutor.ch/ep/64F)



D

[sofatutor.ch/ep/64K](https://www.sofatutor.ch/ep/64K)


1




2




3




4



5



6





## Unsere Tipps für die Aufgaben

1  
von 6

### Ordne die Interjektionen richtig zu.

#### 1. Tipp

Hör dir die Satzanfänge genau an.

---



## Lösungen und Lösungswege für die Aufgaben

1  
von 6

### Ordne die Interjektionen richtig zu.

**Lösungsschlüssel:** A—3 // B—5 // C—6 // D—2

Interjektionen werden oft verwendet, wenn gesprochen wird oder wenn es um **Dialoge**, also um die wörtliche Rede geht. Interjektionen kommen meistens in der **gesprochenen Sprache** vor, doch in Texten dienen sie auch dazu, Gefühle oder Laute besser auszudrücken.