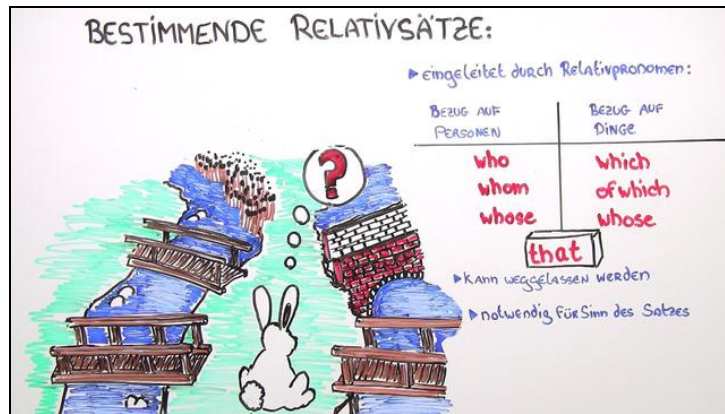




Arbeitsblätter zum Ausdrucken von sofatutor.com

# Defining Relative Clauses – bestimmende Relativsätze (Übungsvideo)



- 1 **Bestimme die Funktionen von Relativpronomen.**
- 2 Bestimme, welche Sätze bestimmende Relativsätze sind.
- 3 Vervollständige die Hauptsätze mit den passenden Relativsätzen.
- 4 Bilde Sätze mit Relativpronomen.
- 5 Arbeite die richtigen Relativsätze in der Geschichte heraus.
- 6 Entscheide, welche Relativpronomen am besten in den Text passen.
- + mit vielen Tipps, Lösungsschlüsseln und Lösungswegen zu allen Aufgaben



Das komplette Paket, inkl. aller Aufgaben, Tipps, Lösungen und Lösungswege gibt es für alle Abonnenten von sofatutor.com



## Bestimme die Funktionen von Relativpronomen.

Ordne die Pronomen der passenden Kategorie zu.

whom <b>1</b>	that <b>2</b>	whose <b>3</b>	which <b>4</b>
who <b>5</b>	of which <b>6</b>		

---

---

---

---

---

---

---

---

---

---

---

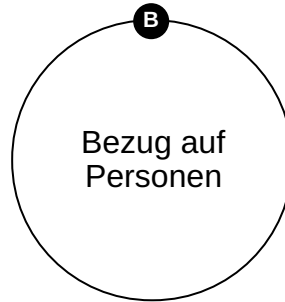
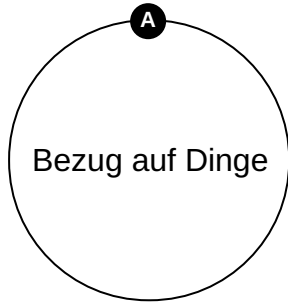
---

---

---

---

---



---

---

---

---

---

---

---

---





## Unsere Tipps für die Aufgaben

1  
von 6

### Bestimme die Funktionen von Relativpronomen.

#### 1. Tipp

Kann das Relativpronomen nur auf eine Person oder auf ein Ding Bezug nehmen? Oder kann es für beides benutzt werden? Zu jeder Kategorie gehören zwei Pronomen.

---



## Lösungen und Lösungswege für die Aufgaben

1  
von 6

### Bestimme die Funktionen von Relativpronomen.

**Lösungsschlüssel:** A: 4, 6 // B: 1, 5 // C: 2, 3

Mit dem Relativpronomen *who* werden immer Personen beschrieben und mit *which* immer Dinge.

Die Wörter *whom*, welches sich auf Personen bezieht, und *of which*, das sich auf Dinge bezieht, sind eher selten im Englischen. In den meisten Fällen und Satzstellungen wird statt *whom* *who* für Personen und *whose* statt *of which* benutzt.

*Whose* und *that* kannst du für Personen und Dinge benutzen. *Whose* entspricht dem Deutschen *dessen*, *deren* und *wessen* und kann wie im Deutschen benutzt werden. *That* kann zwar grammatikalisch mit *who* vertauscht werden, aber es klingt für Personen etwas unpersönlich. Wenn in dem Relativsatz nur eine Zusatzinformation gegeben wird, darf *that* nicht statt eines anderen Pronomens benutzt werden.