



Arbeitsblätter zum Ausdrucken von [sofatutor.com](https://www.sofatutor.com)

Giving a Presentation – Wie hält man einen Vortrag?



- 1 Ordne die Begriffe den Phasen einer Präsentation zu.
- 2 Ordne die Schritte für eine gute Präsentation.
- 3 Bestimme zu welcher Beschreibung die Beispiele gehören.
- 4 Vervollständige die Präsentation.
- 5 Entscheide, was bei der Präsentation schief gelaufen ist.
- 6 Analysiere, welches Verhalten gut oder schlecht für eine Präsentation ist.
- + mit vielen Tipps, Lösungsschlüsseln und Lösungswegen zu allen Aufgaben



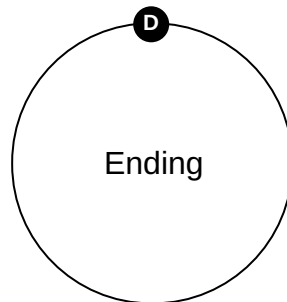
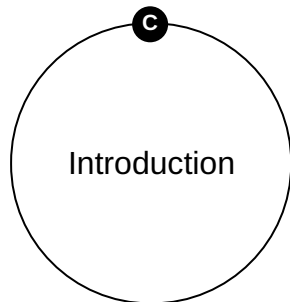
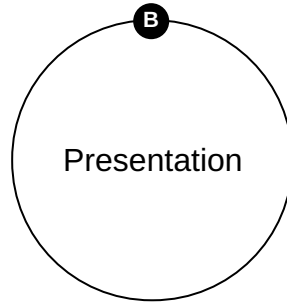
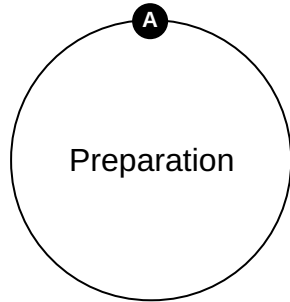
Das komplette Paket, inkl. aller Aufgaben, Tipps, Lösungen und Lösungswege gibt es für alle Abonnenten von [sofatutor.com](https://www.sofatutor.com)



Ordne die Begriffe den Phasen einer Präsentation zu.

Ordne die Begriffe zu den zugehörigen Gruppen.

1	2	3	4
use short sentences	thank the audience	introduce yourself	greeting
5	6	7	
search information	explain the structure	ask for questions	





Unsere Tipps für die Aufgaben

1
von 6

Ordne die Begriffe den Phasen einer Präsentation zu.

1. Tipp

Eine Präsentation ähnelt einem Gespräch.

2. Tipp

Gibt es Aktionen die zum Beispiel am Anfang oder Ende einer Präsentation mehr Sinn machen?



Lösungen und Lösungswege für die Aufgaben

1
von 6

Ordne die Begriffe den Phasen einer Präsentation zu.

Lösungsschlüssel: A: 5 // B: 1 // C: 3, 4, 6 // D: 2, 7

Auch hier ist es gut, wenn du dir vorstellst, deine Präsentation ähnelt am meisten einem Gespräch. Logischerweise begrüßt du zuerst deinen Gesprächspartner, bevor du dich mit ihm unterhältst, genau so verabschiedest du dich am Ende. Bevor du eine Präsentation halten kannst, musst du dich natürlich über dein Thema informieren. Stell dir am besten vor, jemand erzählt dir eine Neuigkeit. Bevor die Person dir erzählen kann, was passiert ist, muss sie dir erst einmal ein paar grundlegende Informationen aufzeigen, genau so gliederst du das in einer Präsentation.