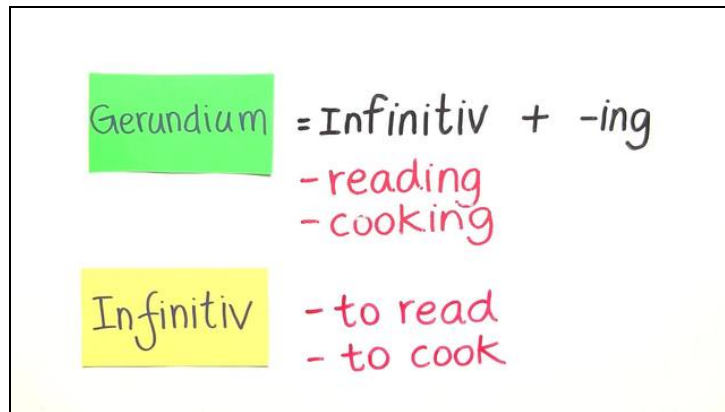




Arbeitsblätter zum Ausdrucken von [sofatutor.com](https://www.sofatutor.com)

Gerund and Infinitive – in Redewendungen (Übungsvideo)



- 1 **Fasse zusammen, ob in festen Redewendungen mit den angegebenen Wörtern ein Gerund oder der Infinitiv steht.**
- 2 **Nenne die richtige Umschreibung für diese feststehenden Wendungen mit Gerundium oder Infinitiv.**
- 3 **Vervollständige die Beschwerde mit der passenden Phrase mit Hilfe der Hörbeispiele.**
- 4 **Wende die feststehenden Ausdrücke mit einem Gerundium oder dem Infinitiv korrekt an.**
- 5 **Prüfe, ob das Gerundium und der Infinitiv in den folgenden Konstruktionen richtig verwendet wurde.**
- 6 **Erschließe, welche Wörter fehlen, um die Phrasen mit Gerundium oder Infinitiv korrekt zu ergänzen.**
- + **mit vielen Tipps, Lösungsschlüsseln und Lösungswegen zu allen Aufgaben**



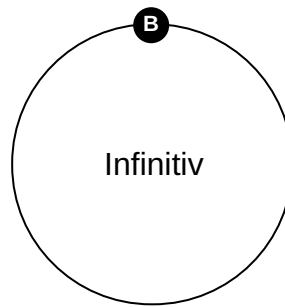
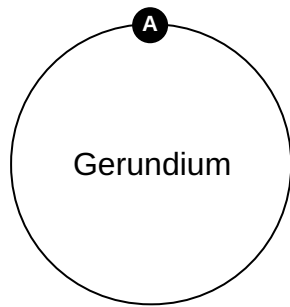
Das komplette Paket, **inkl. aller Aufgaben, Tipps, Lösungen und Lösungswege** gibt es für alle Abonnenten von [sofatutor.com](https://www.sofatutor.com)



Fasse zusammen, ob in festen Redewendungen mit den angegebenen Wörtern ein Gerund oder der Infinitiv steht.

Ordne die Wörter zur passenden Kategorie.

no point in 1	to stand 2	frank 3	long story 4
truth 5	worth 6	to be busy 7	fair 8
honest 9	how about 10		





Unsere Tipps für die Aufgaben

1
von 6

Fasse zusammen, ob in festen Redewendungen mit den angegebenen Wörtern ein Gerund oder der Infinitiv steht.

1. Tipp

Denk dran: Konstruktionen mit dem Infinitiv werden mit *to* + Infinitive + Adjective / Noun gebildet.

2. Tipp

Wenn man eine Handlung / Aktion bewertet oder beschreibt, verwendet man das Gerund.

3. Tipp

Es gibt jeweils fünf Wendungen für feststehende Ausdrücke mit Infinitiv und Gerund.



Lösungen und Lösungswege für die Aufgaben

1
von 6

Fasse zusammen, ob in festen Redewendungen mit den angegebenen Wörtern ein Gerund oder der Infinitiv steht.

Lösungsschlüssel: A: 1, 2, 6, 7, 10 // B: 3, 4, 5, 8, 9

Wir fangen mit den Wendungen mit Infinitiv an. Solche Konstruktionen werden bei Adjektiven mit *to be* + Adjektiv gebildet.

- *to be honest, to be fair, to be frank, to be precise, to be open, to be clear*

Konstruktionen mit einem Nomen bilden wir mit *to* + Infinitive + Nomen.

- *to tell the truth, to cut a long story short*

Feststehende Ausdrücke mit dem Gerund beschreiben eine Aktion.

- *to be busy doing sth. / to be bored doing sth.*
- *I love doing sth. / I can't stand doing sth.*
- *it's worth buying / it's not worth buying*
- *there's no point in doing sth.*
- *How about going out tonight?*