





Arbeitsblätter zum Ausdrucken von [sofatutor.com](https://www.sofatutor.com)

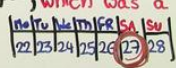
Non-Defining Relative Clauses – nichtbestimmende Relativsätze

NICHTBESTIMMENDER RELATIVSATZ:
(NON-DEFINING RELATIVE CLAUSE)

► werden häufiger geschrieben als gesprochen

"My friend, who lives in London, has come to visit me." 

"I met again with George, who lives in Amsterdam." 

"I was born on March the 27th, which was a Saturday in 1976." 

"Mary's birthday was in February, which has only 28 days!"

- 1 **Erstelle Sätze mit nicht-bestimmenden Nebensätzen.**
- 2 Benenne die Eigenschaften von bestimmenden und nicht-bestimmenden Relativsätzen.
- 3 Entscheide, welches Relativpronomen verwendet werden darf.
- 4 Gib an, wo ein Komma gesetzt werden muss.
- 5 Bestimme, ob es sich um nicht-bestimmende Relativsätze handelt.
- 6 Untersuche die Sätze auf Fehler.
- + mit vielen Tipps, Lösungsschlüsseln und Lösungswegen zu allen Aufgaben



Das komplette Paket, inkl. aller Aufgaben, Tipps, Lösungen und Lösungswege gibt es für alle Abonnenten von [sofatutor.com](https://www.sofatutor.com)



Erstelle Sätze mit nicht-bestimmenden Nebensätzen.

Bringe die Wörter in die richtige Reihenfolge.

1

A	B	C	D	E	F	G	H
was	to Hongkong	I	exciting	.	,	have been	which

RICHTIGE REIHENFOLGE

2

A	B	C	D	E	F	G	H	I
who	come	,	London	My friend	,	to visit	lives	.

J	K
has	in

RICHTIGE REIHENFOLGE

3

A	B	C	D	E	F	G	H
on March 27	.	a Saturday	which was	,	I	was	born

RICHTIGE REIHENFOLGE

4

A	B	C	D	E	F	G	H	I
in	who	lives	.	with George	Amsterdam	I	,	met

RICHTIGE REIHENFOLGE



Unsere Tipps für die Aufgaben

1
von 6

Erstelle Sätze mit nicht-bestimmenden Nebensätzen.

1. Tipp

Satzanfänge werden großgeschrieben. Das gibt dir einen Hinweis darauf, welches Wort an den Anfang sortiert werden muss.

2. Tipp

Vor das Relativpronomen eines nicht-bestimmenden Relativsatzes kommt immer ein Komma.

3. Tipp

Achtung: Gibt es zwei Kommata in einem Satz, so wird der Relativsatz eingeschoben.



Lösungen und Lösungswege für die Aufgaben

1
von 6

Erstelle Sätze mit nicht-bestimmenden Nebensätzen.

Lösungsschlüssel: I have been to Hongkong , which was exciting . // My friend , who lives in London , has come to visit . // I was born on March 27 , which was a Saturday . // I met with George , who lives in Amsterdam .

Nicht-bestimmende Relativsätze bieten Zusatzinformationen, die vom Hauptsatz mit einem Komma getrennt werden.

- *I have been to Hongkong, which was exciting.*
- *I met with George, who lives in Amsterdam.*

Man erkennt einen nicht-bestimmenden Nebensatz daran, dass der Hauptsatz auch alleine stehen kann.

- *I met again with George.*

Die Zusatzinformation *who lives in Amsterdam* wird daher mit einem Komma angehängt.

Man kann nicht-bestimmende Relativsätze auch als Einschub verwenden.

- *My friend, who lives in London, has come to visit.*

Dies geschieht immer, wenn man eine Zusatzinformation zu dem Subjekt präsentieren möchte. Der Relativsatz wird dann mit einem Komma vor und nach dem Einschub markiert.

- *He bought the tickets, **which were cheap**, from a friend.*