





Arbeitsblätter zum Ausdrucken von [sofatutor.com](https://www.sofatutor.com)

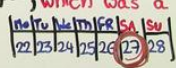
Non-Defining Relative Clauses – nichtbestimmende Relativsätze

NICHTBESTIMMENDER RELATIVSATZ:
(NON-DEFINING RELATIVE CLAUSE)

► werden häufiger geschrieben als gesprochen

"My friend, **who lives in London**, has come to visit me." 

"I met again with George, **who lives in Amsterdam**." 

"I was born on March the 27th, **which was a Saturday in 1976**." 

"Mary's birthay was in February, **which has only 28 days!**"

- 1 **Erstelle Sätze mit nicht-bestimmenden Nebensätzen.**
- 2 Benenne die Eigenschaften von bestimmenden und nicht-bestimmenden Relativsätzen.
- 3 Entscheide, welches Relativpronomen verwendet werden darf.
- 4 Gib an, wo ein Komma gesetzt werden muss.
- 5 Bestimme, ob es sich um nicht-bestimmende Relativsätze handelt.
- 6 Untersuche die Sätze auf Fehler.
- + mit vielen Tipps, Lösungsschlüsseln und Lösungswegen zu allen Aufgaben



Das komplette Paket, **inkl. aller Aufgaben, Tipps, Lösungen und Lösungswege** gibt es für alle Abonnenten von [sofatutor.com](https://www.sofatutor.com)



Erstelle Sätze mit nicht-bestimmenden Nebensätzen.

Bringe die Wörter in die richtige Reihenfolge.

1 was^A to Hongkong^B I^C exciting^D .^E ,^F have been^G which^H

RICHTIGE REIHENFOLGE

2 who^A come^B ,^C London^D My friend^E ,^F to visit^G lives^H .^I
has^J in^K

RICHTIGE REIHENFOLGE

3 on March 27^A .^B a Saturday^C which was^D ,^E I^F was^G born^H

RICHTIGE REIHENFOLGE

4 in^A who^B lives^C .^D with George^E Amsterdam^F I^G ,^H met^I

RICHTIGE REIHENFOLGE



Unsere Tipps für die Aufgaben

1
von 6

Erstelle Sätze mit nicht-bestimmenden Nebensätzen.

1. Tipp

Satzanfänge werden großgeschrieben. Das gibt dir einen Hinweis darauf, welches Wort an den Anfang sortiert werden muss.

2. Tipp

Vor das Relativpronomen eines nicht-bestimmenden Relativsatzes kommt immer ein Komma.

3. Tipp

Achtung: Gibt es zwei Kommata in einem Satz, so wird der Relativsatz eingeschoben.



Lösungen und Lösungswege für die Aufgaben

1
von 6

Erstelle Sätze mit nicht-bestimmenden Nebensätzen.

Lösungsschlüssel: I have been to Hongkong , which was exciting . // My friend , who lives in London , has come to visit . // I was born on March 27 , which was a Saturday . // I met with George , who lives in Amsterdam .

Nicht-bestimmende Relativsätze bieten Zusatzinformationen, die vom Hauptsatz mit einem Komma getrennt werden.

- *I have been to Hongkong, which was exciting.*
- *I met with George, who lives in Amsterdam.*

Man erkennt einen nicht-bestimmenden Nebensatz daran, dass der Hauptsatz auch alleine stehen kann.

- *I met again with George.*

Die Zusatzinformation *who lives in Amsterdam* wird daher mit einem Komma angehängt.

Man kann nicht-bestimmende Relativsätze auch als Einschub verwenden.

- *My friend, who lives in London, has come to visit.*

Dies geschieht immer, wenn man eine Zusatzinformation zu dem Subjekt präsentieren möchte. Der Relativsatz wird dann mit einem Komma vor und nach dem Einschub markiert.

- *He bought the tickets, **which were cheap**, from a friend.*