





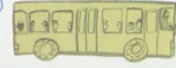
Arbeitsblätter zum Ausdrucken von [sofatutor.com](https://www.sofatutor.com)


Unterwegs in Frankreich – les verbes (Übungsvideo)

Exercice 1 Mets dans l'ordre chronologique les phrases suivantes:

a) On a pris le train. 

b) On est arrivés à Paris. 

c) On est allés à la gare en bus. 

d) On a quitté la maison à 7 heures. 

- 1 Stelle Präsens und passé composé gegenüber.
- 2 Beschrifte die Verben und Zeitangaben.
- 3 Fasse die Geschichte zusammen.
- 4 Ermittle die Sätze mit dem Verb im passé composé.
- 5 Bestimme das benötigte Adverb.
- 6 Erschließe das fehlende Wort im Satz.
- + mit vielen Tipps, Lösungsschlüsseln und Lösungswegen zu allen Aufgaben




Das komplette Paket, inkl. aller Aufgaben, Tipps, Lösungen und Lösungswege gibt es für alle Abonnenten von [sofatutor.com](https://www.sofatutor.com)



Stelle Präsens und passé composé gegenüber.

Verbinde die Sätze.



J'arrive samedi à Porto.

A

1

Je suis allé à Porto.

Je quitte Nantes à 18 heures.

B

2

J'ai pris l'avion pour Lisbonne.

Je prends l'avion pour Lisbonne.

C

3

Je suis arrivé samedi à Porto.

Je vais à Porto.

D

4

J'ai quitté Nantes à 18 heures.



Unsere Tipps für die Aufgaben

1
von 6

Stelle Präsens und passé composé gegenüber.

1. Tipp

Nur das Verb verändert sich.

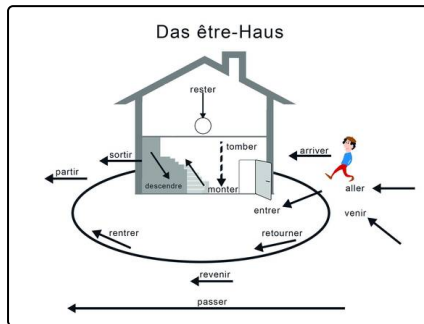


Lösungen und Lösungswege für die Aufgaben

1
von 6

Stelle Präsens und passé composé gegenüber.

Lösungsschlüssel: A—3 // B—4 // C—2 // D—1



Wenn du das erzählst, was du gerade machst, benutzt du das Präsens. Wenn du aber eine Postkarte schreibst und erzählst, was du gemacht hast, musst du das passé composé benutzen. Im Präsens ist das Verb einteilig, während es im passé composé zweiteilig ist (*avoir/être* + participe passé). Mit den meisten Verben benutzt man das Hilfsverb *avoir*. Da aber *aller* zum être-Haus gehört, wird es mit *être* gebildet.